



INDICE

INFORMAZIONI DI CARATTERE GENERALE

CAP. 1

STRUTTURA DEL GRUPPO

AREE GEOGRAFICHE

CARICHE SOCIALI

INFORMAZIONI SULLA GESTIONE

CAP. 2

SITUAZIONE PATRIMONIALE E FINANZIARIA CONSOLIDATA RICLASSIFICATA

CONTO ECONOMICO CONSOLIDATO RICLASSIFICATO

PORTAFOGLIO LAVORI PER SETTORI DI ATTIVITA' ED AREE GEOGRAFICHE

NOTE DI COMMENTO ALL'ANDAMENTO GESTIONALE DEL SEMESTRE

EVENTI SUCCESSIVI

EVOLUZIONE PREVEDIBILE DELLA GESTIONE

NOTE ESPLICATIVE E PROSPETTI CONTABILI CONSOLIDATI DI GRUPPO

CAP. 3

PROSPETTI CONTABILI DI GRUPPO: STATO PATRIMONIALE E CONTO ECONOMICO

COMMENTI ALLA SITUAZIONE CONTABILE CONSOLIDATA AL 30 GIUGNO 2002

ALLEGATI: AREA DI CONSOLIDAMENTO

ELENCO DELLE PARTECIPAZIONI

PROSPETTO DEI MOVIMENTI NEI CONTI DI PATRIMONIO NETTO

PROSPETTO DI RACCORDO DEL PATRIMONIO NETTO E DEL RISULTATO

RENDICONTO DEI FLUSSI DI CASSA

PROSPETTI CONTABILI DELLA SOCIETÀ CAPOGRUPPO


CAP. 4

STATO PATRIMONIALE

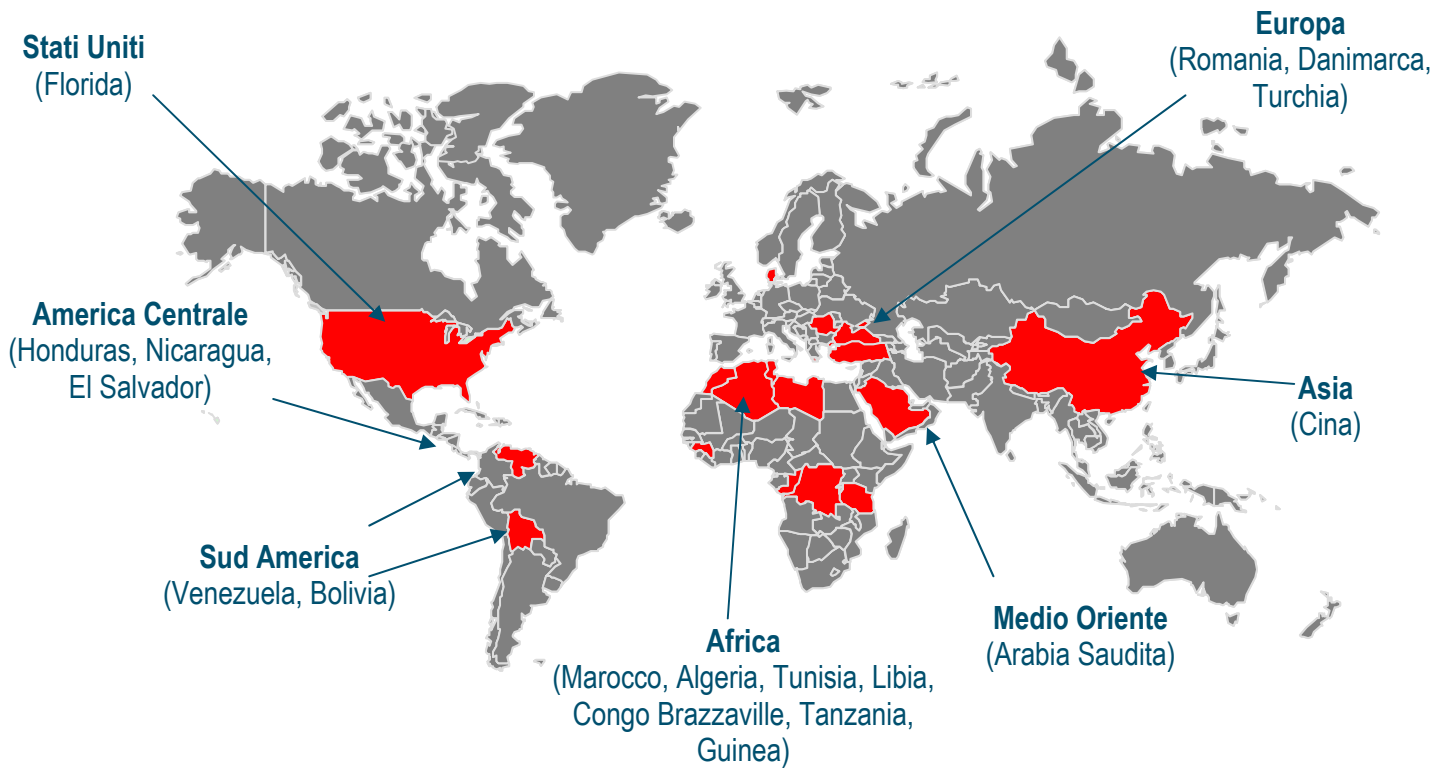
CONTO ECONOMICO

STRUTTURA DEL GRUPPO

Si riporta di seguito la rappresentazione grafica della Struttura del Gruppo Astaldi in relazione alle principali società operative:



AREE GEOGRAFICHE



Cariche Sociali

Consiglio d'Amministrazione

Ernesto Monti	Presidente
Paolo Astaldi	Vice Presidente
Vittorio Di Paola	Amministratore Delegato
Pietro Astaldi	Consigliere
Caterina Astaldi	Consigliere
Stefano Cerri	Consigliere
Enrico De Cecco	Consigliere
Franco Grassini	Consigliere
Ermanno La Marca	Consigliere
Lucio Mariani	Consigliere
Giuseppe Marino	Consigliere
Roberto Marraffa	Consigliere
Vittorio Mele	Consigliere
Nicoletta Mincato	Consigliere
Paolo Pagani (*)	Consigliere

Collegio Sindacale

Eugenio Pinto	Presidente
Aldo Ramondelli	Sindaco effettivo
Pierpaolo Singer	Sindaco effettivo
Domenico Nalin	Sindaco supplente
Antonio Sisca	Sindaco supplente

Direttori Generali

Giuseppe Marino (*)
Giuseppe Cafiero
Stefano Cerri

Vice Direttore Generale

Paolo Citterio

Società di Revisione

Reconta Ernst & Young S.p.A.

(*) Il Consiglio di Amministrazione, nel corso della seduta del 16 settembre 2002, ha cooptato quale nuovo Consigliere d'Amministrazione il Dott. Bruno Lecchi in sostituzione del dimissionario Dott. Paolo Pagani ed ha altresì nominato quale nuovo Direttore Generale per l'area Italia l'Ing. Nicola Oliva in sostituzione dell'Ing. Giuseppe Marino.

NOTE DI COMMENTO ALL'ANDAMENTO GESTIONALE DEL SEMESTRE

Il primo semestre del 2002 ha visto l'ammissione in data 6 giugno dell'Astaldi S.p.A. alla quotazione nel segmento STAR del mercato regolamentato di Borsa Italiana S.p.A.

Nel periodo in esame sono proseguite le attività di sviluppo in accordo alle linee guida del Piano Industriale che prevede un crescente impegno nella realizzazione di grandi infrastrutture in Italia, in coerenza con i programmi di governo che destinano a tale settore, nel prossimo decennio, ingenti risorse.

I recenti strumenti legislativi (la c.d. Legge Obiettivo unitamente al c.d. "Collegato Infrastrutture") nonché alcuni atti amministrativi (la delibera CIPE del dicembre 2001) hanno definito un nuovo e concreto quadro normativo e finanziario per l'attuazione dei menzionati programmi di governo, confermando pertanto le prospettive industriali del Gruppo, sia sotto il profilo quantitativo, sia sotto il profilo qualitativo.

E' in tale nuovo contesto operativo che si ritiene che possano determinarsi opportunità per il Gruppo Astaldi in grado di fornire al Cliente in modo integrato funzioni di pianificazione e di governo nella realizzazione e nella gestione di grandi infrastrutture che richiedano solidità finanziaria, elevate capacità di management ed ingenti risorse tecnico-realizzative.

Appare opportuno citare le importanti recenti iniziative che vedono il Gruppo Astaldi come protagonista per la realizzazione della metropolitana di Brescia (acquisita nel corso del semestre), della Fiera di Milano, nella veste di General Contractor, e dell' Ospedale di Mestre, nella veste di concessionario, acquisiti nel mese di luglio.

La strategia del Gruppo, finalizzata all'acquisizione di commesse di dimensioni sempre più rilevanti e di elevato contenuto tecnologico viene perseguita anche attraverso alleanze con primari partners a livello internazionale, con il duplice scopo di ripartire i rischi operativi e di permettere al Gruppo un ruolo di protagonista in una gamma di iniziative più vasta.

Nel mercato estero si confermano gli obiettivi di crescita in paesi come il Centro America, la Turchia ed i Paesi dell'area del Magreb, in cui la radicata presenza del Gruppo e la dinamica dei mercati offrono consistenti prospettive di sviluppo.

Nel semestre è stata ridisegnata la struttura patrimoniale/finanziaria del Gruppo attraverso, in primo luogo, la già citata concretizzazione dell'aumento di capitale a seguito della quotazione in Borsa, in secondo luogo attraverso l'emissione di un Eurobond di Euro 150 milioni che ha consentito di ottimizzare le fonti di finanziamento e, infine, attraverso strumenti di finanza dedicata ad ogni singolo progetto che hanno permesso il completo allineamento delle fonti ai fabbisogni delle commesse in corso di esecuzione.

SITUAZIONE PATRIMONIALE E FINANZIARIA CONSOLIDATA

Euro/000

STATO PATRIMONIALE CONSOLIDATO RICLASSIFICATO	30-giu-02	31dic-01
Immobilizzazioni immateriali nette	43.228	36.210
Immobilizzazioni materiali nette	85.013	67.200
Partecipazioni	26.557	33.684
Altre immobilizzazioni nette	25.006	11.623
Totale immobilizzazioni nette (A)	179.804	148.717
Rimanenze	30.765	34.675
Lavori in corso	279.714	206.991
Crediti commerciali	158.698	193.331
Altre attività	235.700	231.333
Acconti	(104.241)	(77.450)
Subtotale	600.636	588.880
Debiti verso fornitori	(147.295)	(153.792)
Altre passività	(191.258)	(203.413)
Subtotale	(338.553)	(357.205)
Capitale Circolante Gestionale (B)	262.083	231.675
Fondo TFR	(10.355)	(8.628)
Fondo rischi contrattuali	(61.059)	(80.868)
Altri fondi	(17.177)	(33.764)
Totale Fondi (C)	(88.591)	(123.260)
Capitale Investito Netto (D)=(A)+(B)+(C)	353.296	257.132
Disponibilità e crediti finanziari a breve	167.760	176.442
Crediti finanziari iscritti nelle immobilizzazioni	12.438	23.718
Debiti finanziari a medio lungo termine	(215.789)	(115.406)
Debiti finanziari a breve termine	(88.515)	(157.645)
Debiti/Crediti finanziari netti (E)	(124.106)	(72.891)
Prestito obbligazionario convertibile (F)	0	(36.152)
Patrimonio Netto del Gruppo	228.630	148.083
Patrimonio netto di terzi	559	6
Patrimonio netto (G)=(D)-(E)-(F)	229.190	148.089
Garanzie personali	1.494.176	1.518.183
Altri conti d'ordine	88.790	148.929
Garanzie reali	0	0
Fidejussioni di terzi in nostro favore	17.772	21.520
Totale conti impegni e garanzie	1.600.738	1.688.632

Il Processo di crescita del Gruppo, accompagnato dall'ingresso in Borsa di Astaldi ha consentito di operare una complessiva e mirata pianificazione degli investimenti rivolti sia al perseguimento di importanti commesse in Italia quali il nuovo ospedale di Mestre in project financing, il nuovo Polo fieristico di Milano e la Metropolitana di Brescia per i quali il Gruppo Astaldi è risultato aggiudicatario in virtù della capacità di proporre soluzioni tecnologiche, architettoniche e finanziarie di elevata qualità, superando la concorrenza dei maggiori competitors nazionali ed internazionali, sia al conseguimento di vantaggi competitivi legati ad una accresciuta capacità tecnologica ed operativa in quelle aree geografiche, quali, ad esempio, il Centroamerica e la Turchia nelle quali la

disponibilità di risorse tecnologiche e dotazioni tecniche consentono maggiori opportunità di successo e profittabilità. Altro esempio dei concreti risultati ottenuti da questa pianificazione delle risorse tecniche e finanziarie può essere rappresentato, oltre a quanto già segnalato per il mercato nazionale dalle importanti acquisizioni di lavori in Centro America (in particolare Salvador e Venezuela).

Nel corso del semestre inoltre sono riprese a pieno regime le attività legate alla realizzazione dell'autostrada in Turchia Istanbul-Ankara, per la quale si è proceduto a dotare il cantiere delle ulteriori risorse necessarie al completamento dell'opera.

Gli investimenti legati al processo di quotazione in Borsa della Società (pari a circa Euro 6 milioni), rappresentati esclusivamente da oneri esterni, sono stati iscritti nell'ambito delle immobilizzazioni immateriali e vengono ammortizzati in cinque esercizi, secondo quanto previsto dai principi contabili di riferimento.

L'andamento del capitale circolante gestionale, rispetto all'esercizio 2001, presenta un incremento complessivo pari a circa Euro 31 milioni ascrivibile, prevalentemente, alla rilevazione alla data di bilancio dei lavori in corso su ordinazione, al netto dei corrispondenti acconti ricevuti. Tale incremento è riconducibile alle normali fasi produttive caratterizzate generalmente, nel periodo in esame, dall'allungamento dell'iter propedeutico alla certificazione dei lavori eseguiti, con conseguente dilatazione dei tempi medi di incasso, con particolare riferimento ad alcune commesse estere; il ciclo delle commesse svolte in Italia contribuisce positivamente alla gestione finanziaria mantenendo in sostanziale equilibrio le fonti di finanziamento ed i correlati impieghi.

In relazione alla dinamica del capitale circolante del periodo in esame è importante segnalare l'avvenuto incasso del credito per Euro 51 milioni, a fronte di un importo complessivo di circa Euro 58 milioni nei confronti del committente Venezuelano IAFE, mediante credito all'esportazione. Parte del residuo ammontare di Euro 7 milioni è stato incassato per Euro 5,3 milioni nel mese di settembre.

La variazione del fondo per rischi contrattuali subisce un decremento netto di Euro 19,8 milioni ascrivibile alla corretta rappresentazione economica dei margini operativi delle commesse, mentre gli altri fondi si decrementano a fronte di oneri, stanziati nei precedenti esercizi, rivenienti dal componimento bonario di controversie di natura commerciale, sorte nell'ambito di iniziative estere nei rapporti con altri partners.

La posizione finanziaria netta, di seguito rappresentata, include l'incasso dei proventi derivanti dalla quotazione in Borsa (pari a circa Euro 59 milioni al netto delle relative commissioni) ed il pagamento dei dividendi per circa Euro 13 milioni, nonché gli effetti derivanti dai significativi investimenti già commentati in precedenza, uniti al temporaneo sostegno finanziario concesso ad alcune commesse estere in corso di esecuzione. E' importante segnalare, a tale proposito,

l'accordo raggiunto sulle condizioni per la formalizzazione, attualmente in corso, del mandato che il Ministero del Tesoro Turco conferirà ad alcuni importanti istituti finanziari al fine di ottenere un finanziamento di circa 300 milioni di dollari USA, necessario al completamento dell'autostrada Anatolica Istanbul – Ankara. Il finanziamento è articolato per la parte più rilevante quale credito all'esportazione, assistito da garanzia SACE, e per la parte residua quale credito di natura commerciale, garantito da importanti compagnie di assicurazioni.

(Euro/000)	30/06/2002	31/03/2002	31/12/2001
Indebitamento finanziario a breve	(84.569)	(134.902)	(154.180)
Indebitamento finanziario a medio lungo termine	(49.094)	(72.121)	(98.638)
Disponibilità, titoli e crediti finanziari a breve	167.760	181.900	176.441
Crediti finanziari iscritti nelle immobilizzazioni	12.438	8.170	23.718
Totale finanza ordinaria	46.535	(16.953)	(52.659)
Eurobond	(150.000)	(150.000)	0
Leasing	(20.641)	(20.547)	(20.231)
Totale Posizione Finanziaria Netta	(124.106)	(187.500)	(72.890)

La variazione del Patrimonio Netto nel periodo registra, come evidenziato nel prospetto dei movimenti, l'aumento di capitale per circa Euro 63 milioni a seguito della conclusione del processo di quotazione, al netto, come indicato in precedenza, del pagamento dei dividendi per Euro 13 milioni; inoltre nel periodo si è proceduto alla conversione del prestito obbligazionario per circa Euro 36 milioni. Nelle variazioni si registra inoltre il decremento della riserva di conversione per Euro 15 milioni circa, dovuto all'andamento dei tassi di cambio nel periodo, con particolare riferimento al Dollaro USA; si ricorda infatti che la riserva di conversione riflette le fluttuazioni dei tassi di cambio alla data di chiusura rispetto ai periodi precedenti. Tali variazioni sono ritenute temporanee e fisiologiche rispetto alla natura stessa della riserva, così come previsto dai Principi Contabili di riferimento, e non determinano effetti permanenti.

CONTO ECONOMICO CONSOLIDATO RICLASSIFICATO

Euro/000	30-giu-02	%	31dic-01	%
Ricavi per prestazioni ed appalti	360.174	87,4 %	733.922	87,1 %
Altri ricavi e proventi	51.750	12,6 %	109.107	12,9 %
Valore della produzione	411.924	100,0 %	843.029	100,0 %
Costi della produzione	(291.706)	(70,8) %	(538.821)	(63,9) %
Valore aggiunto	120.218	29,2 %	304.208	36,1 %
Costo del lavoro	(48.104)	(11,7) %	(93.472)	(11,1) %
Margine operativo lordo	72.114	17,5 %	210.736	25,0 %
Oneri diversi di gestione	(13.636)	(3,3) %	(33.198)	(3,9) %
Ebitda	58.478	14,2 %	177.538	21,1 %
Ammortamenti e svalutazioni	(24.771)	(6,0) %	(48.645)	(5,8) %
Accantonamenti	(4.309)	(1,0) %	(45.885)	(5,4) %
Risultato operativo	29.398	7,1 %	83.008	9,8 %
Proventi (oneri) finanziari netti	(11.881)	(2,9) %	(26.038)	(3,1) %
Rivalutazione (svalutazione) di partecipazioni	(1.568)	(0,4) %	(21.835)	(2,6) %
Proventi (oneri) straordinari	(1.968)	(0,5) %	(6.265)	(0,7) %
Utile ante imposte	13.981	3,4 %	28.870	3,4 %
Imposte sul reddito	(5.034)	(1,2) %	(19.079)	(2,3) %
Imposte anticipate	0	0,0 %	20.655	2,5 %
Utile netto dell'esercizio	8.947	2,2 %	30.446	3,6 %
(Utile) netto Perdita di pertinenza di terzi	368	0,1 %	(417)	(0,0) %
Utile netto del gruppo	9.315	2,3 %	30.029	3,6 %

Al 30 giugno 2002, il Gruppo Astaldi è impegnato, con oltre 6.000 dipendenti, nell'esecuzione di lavori in 18 Paesi. Il volume d'affari relativo al periodo è pari a circa Euro 360 milioni di cui il 47% relativo all'attività svolta in Italia ed il residuo 53% all'estero.

L'analisi che segue descrive l'incidenza nelle varie categorie di lavori del volume d'affari complessivo del Gruppo rispetto al 31 dicembre 2001 ed al primo semestre 2002:

(Milioni di Euro)	1° Semestre 2002	%	2001	%
Infrastrutture di trasporto	306,37	85,1%	621,80	84,7%
Lavori idraulici e impianti di produzione energetica	31,45	8,7%	82,02	11,2%
Edilizia civile e industriale	22,35	6,2%	30,10	4,1%
TOTALE	360,17	100,0%	733,92	100,0%

La ripartizione per area geografica risulta la seguente:

(Milioni di Euro)	1° Semestre 2002	%	2001	%	
Italia	169,53	47,07%	386,16	52,6%	
Estero	190,64	52,93%	347,76	47,4%	
	Europa	71,98	19,98%	91,31	12,4%
	America	85,43	23,72%	190,04	25,9%
	Asia		0,0%	0	0,0%
	Africa	33,24	9,23%	66,41	9,1%
TOTALE	360,17	100,0%	733,92	100,0%	

Il risultato operativo del periodo, pari al 7,1% del valore della produzione, conferma il positivo andamento dell'attività industriale e la particolare attenzione posta al contenimento dei costi generali, pur tenendo conto di accantonamenti e svalutazioni relativi prevalentemente a commesse in corso di esecuzione in Venezuela. Il primo semestre 2002 risulta in linea con l'esercizio 2001 se si tiene conto che il risultato operativo dell'esercizio precedente, pari al 9,8%, comprende il provento straordinario derivante dalla plusvalenza a seguito della cessione dell'immobile adibito in precedenza a sede sociale.

Appare importante rilevare che l'andamento economico del periodo ha confermato i positivi risultati ottenuti già nel corso del precedente esercizio; in particolare i dati economici delle principali commesse, quali ad esempio la tratta dell'Alta Velocità Roma – Napoli (produzione del semestre pari a circa Euro 40 milioni), la ferrovia Caracas – Tuy in Venezuela (produzione del semestre pari ad oltre Euro 50 milioni) e l'autostrada dell'Anatolia in Turchia (produzione del semestre pari ad oltre Euro 50 milioni) dimostrano l'ormai consolidata capacità del Gruppo nella gestione di opere complesse.

Nel periodo, inoltre, si è assistito al rilancio di alcune aree, quali quella Centroamericana, ed in particolare il Salvador (produzione del semestre pari ad oltre Euro 13 milioni), dove Astaldi opera con successo da molti anni e dove la stabilità politica e finanziaria, unitamente ad importanti programmi infrastrutturali, consentono di perseguire un interessante piano di sviluppo.

E' ormai nella fase finale il processo di razionalizzazione delle aree geografiche che ha visto nel precedente biennio il sostanziale abbandono di gran parte di quei paesi dell'Africa sub sahariana nei quali non sussistono al momento presupposti interessanti di sviluppo. L'incidenza in termini di produzione del continente africano, di poco superiore al 9%, è infatti riconducibile sostanzialmente ai paesi del Magreb dove il Gruppo opera ed intende sviluppare ulteriori opportunità nel settore idroelettrico e delle infrastrutture per gli impianti petroliferi.

Nell'ambito delle attività di razionalizzazione generale, l'andamento economico delle commesse è stato accompagnato da un'attenta pianificazione finanziaria volta alla ottimizzazione della produzione ed al contenimento del capitale investito di commessa, anche mediante l'efficiente utilizzo delle risorse finanziarie derivanti dal processo di quotazione e dal riassetto della finanza di Gruppo.

Nel semestre è continuato l'attento monitoraggio e contenimento dei costi generali, mediante una sempre più efficace pianificazione delle attività e delle risorse in aderenza agli obiettivi del Piano industriale. È in corso di attuazione, inoltre, un piano di assunzione di giovani neolaureati e neodiplomati di livello "outstanding" segnalati dalle Università e dagli Istituti con i quali il nostro Gruppo intrattiene da tempo rapporti di feconda collaborazione. Tale programma di formazione e di inserimento di risorse sia nelle strutture di produzione che in quelle gestionali ed amministrative permetterà nel giro di qualche anno di integrare le risorse professionali, patrimonio indispensabile per assecondare lo sviluppo di un General Contractor. Gli oneri legati a tali attività sono interamente imputati nel periodo in esame. Nel corso del semestre è stata operata una svalutazione pari a circa Euro 14 milioni per tenere conto del valore corrente dell'esposizione debitoria del committente venezuelano nei confronti della Capogruppo, relative all'esecuzione dei lavori di costruzione della Ferrovia Caracas – Tuy. Tale svalutazione prudenziale risulta bilanciata dall'applicazione di clausole contrattuali che riconoscono sia la revisione prezzi sulle voci contrattuali che il differenziale sul ritardato pagamento dei crediti.

PORTAFOGLIO LAVORI PER SETTORI DI ATTIVITA' ED AREE GEOGRAFICHE

Ancorquando le iniziative previste dalla Legge Obiettivo e dal suo Collegato non siano ancora state oggetto di conferimento al mercato da parte degli Enti Aggiudicatori, va evidenziato il notevole successo del Gruppo nel campo delle acquisizioni dove, ad oggi, con un valore complessivo delle acquisizioni superiori a Euro 1.400 milioni si è già superato l'obiettivo originariamente pianificato per l'intero esercizio 2002.

In particolare vanno segnalate le acquisizioni per la quota di competenza della Metropolitana di Brescia (Euro 278 milioni di Euro) e della Fiera di Milano (Euro 275 milioni) significative per dimensione e contenuto tecnologico, l'ospedale di Mestre (Euro 65 milioni in costruzione e Euro 378 milioni per la gestione), la partecipazione alle realizzazioni del grande progetto MOSE a Venezia e l'acquisizione da parte di Italstrade della prima commessa in Libia nell'ambito del Western Libya Gas Project.

Limitatamente al primo semestre dell'esercizio la tabella che segue illustra l'andamento del portafoglio nelle principali aree di attività di lavori, e le ulteriori principali acquisizioni avvenute successivamente:

(Milioni di Euro)	Portafoglio al 1/1/2002	Acquisizioni	Altre variazioni	Produzione	Portafoglio 30/06/2002
Ferrovie e metropolitane	745	489	24	(155)	1.103
Strade ed autostrade	904	152	29	(147)	938
Aeroporti e porti	39	48	3	(5)	85
Lavori idraulici ed impianti idroelettrici	362	0	(33)	(31)	298
Edilizia civile ed industriale	238	14	(9)	(22)	221
Concessioni	377	0	0	0	377
TOTALE PORTAFOGLIO	2.665	703	13	(360)	3.022
PRINCIPALI ACQUISIZIONI SUCCESSIVE AL 30 GIUGNO					
Nuovo Polo Fiera di Milano					275

Ospedale di Mestre:	
- quota costruzione	65
- quota gestione	378

PORTAFOGLIO PRO- FORMA AL 31 AGOSTO 2002	3.741
---	--------------

(Milioni di Euro)	Portafoglio al 1/1/2002	Acquisizioni	Altre variazioni	Produzione	Portafoglio 30/06/2002
ITALIA	1.465	367	25	(170)	1.555
ESTERO	1.200	336	(12)	(190)	1.467
TOTALE	2.665	703	13	(360)	3.022

EVENTI SUCCESSIVI

Con la pubblicazione sulla Gazzetta Ufficiale in data 26 agosto 2002 è stata resa operativa la legge 21 dicembre 2001, n. 443, la c.d. Legge Obiettivo, finalizzata alla *“realizzazione delle infrastrutture e degli insediamenti produttivi strategici e di interesse nazionale”*. Tale circostanza conferma la principale delle assunzioni poste alla base del Piano Industriale confermando, quindi, le positive previsioni di crescita del Gruppo.

Il 20 luglio scorso, alla presenza del Presidente della Repubblica Venezuelana e dell'Ambasciatore Italiano in Venezuela, si è dato inizio ai lavori della ferrovia " La Encrucijada - Puerto Cabello " che prevede l'esecuzione delle opere civili di un tratto ferroviario di 108 Km, che rappresenta l'asse ferroviario più importante del Paese.

Il valore delle opere, oggetto del Contratto Commerciale firmato nel Novembre 2001 fra il Consorzio Grupo Contuy, nel quale Astaldi partecipa, in qualità di leader, al 33,33%, e la Committente I.A.F.E. (Istituto Autonomo Ferrocarriles del Estado), è di circa 1280 milioni di Dollari USA.

Con l'Atto d'inizio Lavori il Contratto è entrato in vigore, a seguito anche dell'erogazione dell'anticipazione contrattuale, e si è avviata la prima fase del valore di 240 milioni di Dollari USA stanziati nella Legge Finanziaria dell'esercizio 2002.

Nei primi giorni del mese di settembre il Committente I.A.F.E. (Istituto Autonomo Ferrocarriles del Estado) ha proceduto al pagamento degli stati d'avanzamento dei lavori, in relazione alla commessa ferroviaria Caracas-Tuy fino al mese di maggio 2002 mediante emissione, per la quota in valuta locale, di DPN (Buoni del Debito Pubblico Nazionale) attualmente in corso di negoziazione da parte dei principali istituti di credito del Paese, e mediante incasso tramite export credit per la quota in Euro.

EVOLUZIONE PREVEDIBILE DELLA GESTIONE

I risultati ottenuti nel primo semestre confermano le aspettative di crescita previste per il 2002 sia in termini di fatturato che di portafoglio.

Alla prosecuzione delle importanti commesse in portafoglio seguirà, nella seconda parte dell'esercizio, l'inizio delle attività legate alla nuova commessa ferroviaria in Venezuela Puerto Cabello-La Encrucjada, e, soprattutto, le attività relative alla costruzione del Nuovo Polo fieristico di Milano in cui Astaldi opera in qualità di leader del consorzio di imprese esecutrici.

L'esercizio in corso, grazie anche al contributo di tali commesse, potrà prevedere il raggiungimento di un volume d'affari in crescita rispetto all'esercizio precedente, ancor più significativo se si considera che in quel periodo il valore della produzione era stato positivamente influenzato dal riconoscimento di importanti corrispettivi integrativi sulla commessa Alta Velocità Roma-Napoli.

Per quanto riguarda il risultato operativo è possibile confermare i buoni risultati del primo semestre, grazie anche all'attenta politica di razionalizzazione dei costi generali, che unita al contenimento degli oneri finanziari permetterà di ottenere un risultato netto altrettanto interessante.

Inoltre la più efficiente struttura finanziaria del capitale investito ha consentito di impiegare in maniera più efficace le risorse disponibili, con un effetto positivo sia sulla produzione che sui costi in quanto sono state definite delle condizioni contrattuali maggiormente convenienti. Alla luce di tale impostazione è possibile definire nell'attuale struttura finanziaria l'obiettivo da mantenere per la fine dell'esercizio 2002, consci che l'andamento del settore possa riservare nel prosieguo delle transitorie fluttuazioni.

PROSPETTI CONTABILI DI GRUPPO

(Valori espressi in Euro/000)

	30.06.2002	31.12.2001
<u>STATO PATRIMONIALE</u>		
ATTIVO		
A) <u>Crediti verso Soci per versamenti ancora dovuti</u>	---	---
B) <u>Immobilizzazioni:</u>		
<i>I - Immobilizzazioni immateriali :</i>		
1) Costi di impianto e di ampliamento	8.730	2.154
3) Brevetti e diritti di utilizz.opere dell'ingegno	596	744
4) Concessioni, licenze, marchi e diritti simili	568	568
5) Avviamento	---	---
6) Immobilizzazioni in corso e acconti	---	316
7) Altre :		
a) Costi di installazione cantiere	8.775	8.907
b) Costi di elaborazione gare	1.816	1.435
c) Altre	22.743	22.085
Totale Altre	33.334	32.427
<i>Totale I - Immobilizzazioni immateriali</i>	43.228	36.210
<i>II - Immobilizzazioni materiali:</i>		
1) Terreni e fabbricati	25.712	26.214
2) Impianti e macchinario		
a) Impianti specifici	20.706	14.377
b) Impianti generici	4.177	4.247
c) Natanti	4	15
Totale Impianti e macchinario	24.887	18.639
3) Attrezzature industriali e commerciali		
a) Escavatori, pale, automezzi pesanti	18.890	11.692

b) Automezzi leggeri, navi, aerei	3.387	2.445
c) Attrezzatura varia e minuta	1.170	577
d) Costruzioni leggere	1.188	1.172
e) Casseforme e palancole metalliche	444	299
Totale Attrezz.ind.li e comm.li	25.079	16.185
4) Altri beni		
a) Mobili, arredi e macchine d'ufficio	1.553	1.592
b) Macchine e sistemi d'ufficio elettronici	1.131	976
c) Beni gratuitamente devolvibili	2.486	2.516
Totale Altri beni	5.170	5.083
5) Immobilizzazioni in corso e acconti	4.165	1.079
<i>Totale II - Immobilizzazioni materiali</i>	85.013	67.200
<i>III- Immobilizzazioni finanziarie</i>		
1) Partecipazioni in:		
a) Imprese controllate	13.431	20.412
b) Imprese collegate	10.084	10.130
d) Altre imprese	3.042	3.141
2) Crediti :		
a) Verso imprese controllate	1.869	2.186
b) Verso imprese collegate	10.961	8.092
c) Verso altre partecipate	1.680	979
d) Verso altri	22.934	23.723
3) Altri titoli	---	---
4) Azioni proprie (valore nominale complessivo pari ad € 697.680)	---	361
<i>Totale III - Immobilizzazioni finanziarie</i>	64.001	69.025
Totale Immobilizzazioni B)	192.242	172.435
C) <u>Attivo circolante</u> :		
<i>I - Rimanenze</i>		
1) Materie prime, sussidiarie e di consumo	20.017	19.272

2) Prodotti in corso di lavorazione e semilavorati	---	---
3) Lavori in corso su ordinazione	279.714	206.991
4) Prodotti finiti e merci	2.994	11.313
5) Acconti	---	---
6) Beni e materiali viaggianti	7.754	4.090
	<hr/>	<hr/>
<i>Totale I - Rimanenze</i>	310.479	241.665
 <i>II - Crediti</i>		
1) Verso Clienti		
Entro l'esercizio successivo	156.243	187.141
Oltre l'esercizio successivo	2.455	6.190
	<hr/>	<hr/>
Totale Crediti verso clienti	158.698	193.331
2) Verso imprese controllate	52.041	61.558
3) Verso imprese collegate	38.531	32.952
4) Verso controllanti	10	5
5) Verso altri		
a) Erario		
Entro l'esercizio successivo	56.967	59.754
Oltre l'esercizio successivo	50	52
	<hr/>	<hr/>
Totale Crediti verso Erario	57.016	59.806
b) Personale	902	935
c) Enti previdenziali	1.302	1.571
d) Depositi cauzionali	---	---
Entro l'esercizio successivo	69	5
Oltre l'esercizio successivo	745	1.285
	<hr/>	<hr/>
Totale Depositi cauzionali	814	1.290
e) Altre imprese partecipate	6.479	2.051
f) Diversi	71.432	68.828
	<hr/>	<hr/>
Totale Crediti verso altri	137.945	134.481
	<hr/>	<hr/>
<i>Totale II - Crediti</i>	387.225	422.327

III- Attività finanziarie che non costituiscono immobilizzazioni

6) Altri titoli	3.492	40.861
-----------------	-------	--------

IV- Disponibilità liquide

1) Depositi bancari e postali	163.888	135.106
-------------------------------	---------	---------

3) Danaro e valori in cassa	380	474
-----------------------------	-----	-----

<i>Totale IV - Disponibilità liquide</i>	164.268	135.581
--	---------	---------

Totale Attivo circolante C)	865.464	840.435
------------------------------------	----------------	----------------

D) Ratei e risconti attivi

Disaggi di emissione	794	---
----------------------	-----	-----

Ratei e risconti	6.378	2.337
------------------	-------	-------

Totale Ratei e risconti attivi D)	7.172	2.337
--	--------------	--------------

TOTALE ATTIVO	1.064.878	1.015.207
----------------------	------------------	------------------

PASSIVO

A) Patrimonio netto

I - Capitale	98.425	58.421
--------------	--------	--------

II - Riserva da soprapprezzo azioni	67.836	8.757
-------------------------------------	--------	-------

III - Riserve di rivalutazione

1) Riserva di riv. L.19/03/83 n.72	272	14
------------------------------------	-----	----

IV - Riserva legale	6.624	4.962
---------------------	-------	-------

V - Riserva per azioni proprie in portafoglio	---	361
---	-----	-----

VI - Riserve statutarie	---	---
-------------------------	-----	-----

VII - Altre riserve	---	---
---------------------	-----	-----

1) Riserva o disavanzo da conversione	5.254	20.413
---------------------------------------	-------	--------

2) Riserva straordinaria	25.053	6.507
--------------------------	--------	-------

3) Riserva per rischi speciali	798	798
--------------------------------	-----	-----

4) Differenza da traduzione Euro	-2	-2
----------------------------------	----	----

	31.103	27.716
--	--------	--------

VIII - Utili (perdite) portati a nuovo	15.054	17.825
--	--------	--------

IX - Utile (perdita) dell'esercizio	9.316	30.027
-------------------------------------	-------	--------

Totale Patrimonio netto consolidato del Gruppo	228.630	148.083
Capitale e riserve di terzi	927	-412
Utile (perdita) d'esercizio di terzi	-368	417
Totale Patrimonio netto A)	229.190	148.089
B) <u>Fondi per rischi ed oneri</u>		
3) Altri		
a) per rischi contrattuali	61.060	80.868
b) per rischi su partecipazioni	17.177	33.764
	78.237	114.633
C) <u>Trattamento di fine rapporto di lavoro subordinato</u>	10.355	8.628
D) <u>Debiti</u>		
1) Obbligazioni		
Entro l'esercizio successivo		
Oltre esercizio successivo	150.000	---
Totale Obbligazioni	150.000	---
2) Obbligazioni convertibili		
Entro l'esercizio successivo	---	36.152
Totale Obbligazioni convertibili	---	36.152
3) Debiti verso banche		
Entro l'esercizio successivo	84.568	154.180
Oltre l'esercizio successivo	49.094	98.638
Totale Debiti verso banche	133.663	252.818
4) Debiti verso altri finanziatori		
Entro l'esercizio successivo	3.946	3.464
Oltre l'esercizio successivo	16.695	16.768
Totale Debiti verso altri finanziatori	20.641	20.231
5) Acconti		
Entro l'esercizio successivo	49.709	37.541
Oltre l'esercizio successivo	54.532	39.909

	Totale Acconti	104.241	77.450
6) Debiti verso fornitori			
Entro l'esercizio successivo		143.181	149.878
Oltre l'esercizio successivo		4.114	3.914
	Totale Debiti verso fornitori	147.295	153.792
8) Debiti verso Imprese controllate		63.892	90.333
9) Debiti verso Imprese collegate		35.471	48.778
11) Debiti tributari			
Entro l'esercizio successivo		29.985	26.123
Oltre l'esercizio successivo		138	122
	Totale Debiti tributari	30.123	26.245
12) Debiti verso istituti di previdenza e di sicurezza sociale		4.023	4.330
13) Altri debiti			
a) Altre imprese partecipate		10.856	5.048
b) depositi e cauzioni			
Oltre l'esercizio successivo		53	50
c) Personale		9.512	8.093
d) Diversi		30.494	17.884
	Totale Altri debiti	50.915	31.076
	Totale Debiti D)	740.264	741.206
E) <u>Ratei e risconti</u>		6.833	2.651
	TOTALE PASSIVO	1.064.878	1.015.207
	CONTI D'ORDINE		
A) <u>Garanzie personali</u>			
1) Fidejussioni per aperture di credito			
- Verso controllate		60.125	43.109
- Verso collegate		57.361	81.542
- Verso terzi		8.616	9.807
	Totale Fidejuss.per aperture di credito	126.102	134.458

2) Fidejussioni per lavori		
- Verso controllate	218.878	144.169
- Verso collegate	632.115	708.223
- Verso terzi	386.193	391.445
	<hr/>	<hr/>
Totale Fidejuss.per lavori	1.237.187	1.243.837
3) Altre fidejussioni	130.887	139.888
	<hr/>	<hr/>
Totale A)	1.494.176	1.518.183
B) <u>Altri conti d'ordine</u>		
- Factors per rischio di regresso	88.790	148.929
C) <u>Garanzie reali</u>	---	---
D) <u>Fidejussioni di terzi in nostro favore</u>	17.772	21.520
	<hr/>	<hr/>
TOTALE CONTI D'ORDINE	1.600.738	1.688.632
	<hr/> <hr/>	<hr/> <hr/>
CONTO ECONOMICO		
A) <u>Valore della produzione:</u>		
1) Ricavi delle prestazioni		
- da appalti	277.524	726.139
2) Variazioni delle rimanenze di prod.in corso di lav, semilav.,finiti.	---	-17.351
3) Variazioni dei lavori in corso su ordinazione	82.650	25.134
4) Incrementi di immobilizzazioni per lavori interni	5.488	13.753
5) Altri ricavi e proventi	46.262	95.354
	<hr/>	<hr/>
Totale A)	411.924	843.028
B) <u>Costi della produzione</u>		
6) Per materie prime, suss. e di consumo	49.450	90.767
7) Per servizi	241.661	439.181
8) Per godimento beni di terzi	4.335	9.905
9) Per il personale		
a) salari e stipendi	33.379	64.571
b) oneri sociali	8.190	18.119
c) trattamento di fine rapporto	3.466	3.441

e) altri costi	3.069	7.341
Totale Costo per il personale	48.104	93.472
10) Ammortamenti e svalutazioni		
a) ammortamento delle immobilizz.immateriali	5.165	24.371
b) ammortamento delle immobilizz.materiali	5.278	11.849
d) svalutaz.dei cred.dell'attivo circ.e dispon.liquide	14.327	10.350
Totale Ammortamenti e svalutazioni	24.771	46.570
11) Variaz.delle rim.mat.prime, suss., di cons. e merci	-3.740	-1.032
12) Accantonamento per rischi	4.309	45.885
13) Altri accantonamenti	---	---
14) Oneri diversi di gestione	13.636	33.198
T o t a l e B)	382.525	757.946
Differenza tra valore e costi della produzione (A-B)	29.399	85.082
C) <i>Proventi e oneri finanziari</i>		
15) Proventi da partecipazioni		
a) da imprese controllate	---	144
b) da imprese collegate	537	9
c) da altre imprese partecipate	---	54
16) Altri proventi finanziari	---	
c) Da titoli iscritti nell'att. circolante che non	---	---
d) Proventi diversi dai precedenti	---	
- da imprese controllate	---	82
- da imprese collegate	---	358
- da altri	10.636	15.814
17) Interessi e altri oneri finanziari	---	
- verso imprese controllate	---	---
- verso imprese collegate	---	---
- verso altri per oneri su titoli	---	---
- verso altri per altri oneri finanziari	-23.054	-42.501

	Totale (15+16-17)	-11.881	-26.038
D) Rettifiche di valore di attività finanziarie			
18) Rivalutazioni			
	a) di partecipazioni	---	15
19) Svalutazioni			
	a) di partecipazioni	-1.568	-21.851
	b) di titoli iscritti nell'attivo circolante	---	-2.075
	Totale delle rettifiche (18 + 19)	-1.568	-23.910
E) Proventi ed oneri straordinari			
20) Proventi			
	a) proventi diversi	6.098	8.054
21) Oneri			
	a) oneri diversi	-8.066	-14.320
	b) minusvalenze straordinarie	---	---
	Totale delle partite straordinarie (20-21)	-1.968	-6.265
	Risultato prima delle imposte (A-B+-C+-D+-E)	13.982	28.868
22) Imposte dell'esercizio			
	- Imposte correnti	-5.034	-19.079
	- Imposte anticipate	---	20.655
23) Risultato dell'esercizio			
	a) consolidato	8.948	30.444
	b) utile/perdita dell'esercizio di spettanza di terzi		
	- utile	---	-417
	- perdita	368	---
26) Utile (perdita) dell'esercizio di pertinenza del Gruppo		9.316	30.027

COMMENTI ALLA SITUAZIONE CONTABILE CONSOLIDATA AL 30 GIUGNO 2002

CRITERI DI REDAZIONE

La Astaldi S.p.A. redige i prospetti contabili di gruppo in conformità alle norme che disciplinano il bilancio di esercizio ed il bilancio consolidato, giusta il disposto dell'art. 81 comma 3 della delibera CONSOB n. 11971 del 14 maggio 1999, successivamente modificata con delibera n. 12475 del 6 aprile 2000.

I prospetti contabili sono corredati:

- dall'area di consolidamento;
- dall'elenco delle partecipazioni
- dal prospetto dei movimenti nei conti di patrimonio netto consolidato;
- dal prospetto di raccordo fra il patrimonio netto ed il risultato della capogruppo ed il patrimonio netto ed il risultato consolidato;
- dal rendiconto dei flussi di cassa;
- dalla tabella dei tassi di cambio applicati;

Inoltre, come previsto dall'art. 81, comma 2, lett. b) della delibera Consob n. 11971, sono presentati i prospetti contabili della Capogruppo Astaldi S.p.A..

A seguito dell'avvenuta quotazione al segmento STAR della Borsa Italiana nello scorso mese di giugno, la redazione della situazione contabile di gruppo al 30 giugno 2002 rappresenta per il Gruppo Astaldi la prima applicazione delle disposizioni sulle relazioni semestrali dettate dall'art. 81 della delibera Consob n. 11971. Tenuto conto che la redazione della situazione contabile di gruppo al 30 giugno 2001 sarebbe risultata eccessivamente onerosa, per ogni voce dello stato patrimoniale e del conto economico sono esposti i soli ammontari relativi al bilancio consolidato dell'esercizio 2001.

La situazione contabile consolidata comprende la situazione contabile dell'Astaldi S.p.A. e quelle delle imprese italiane ed estere incluse nell'area di consolidamento

I criteri di determinazione dell'area di consolidamento non sono stati modificati rispetto all'esercizio precedente.

Nella redazione della situazione contabile consolidata al 30 giugno 2002 sono stati applicati gli stessi criteri di consolidamento e gli stessi principi contabili utilizzati ed illustrati in sede di redazione del bilancio consolidato al 31 dicembre 2001 a cui si fa rinvio.

La situazione contabile consolidata al 30 giugno 2002 è stata sottoposta a revisione contabile limitata da parte della Reconta Ernst & Young S.p.A. ai sensi della delibera Consob n. 10867 del 31 luglio 1997.

COMMENTO ALLE PRINCIPALI VOCI DELLO STATO PATRIMONIALE E DEL CONTO ECONOMICO

B - Immobilizzazioni: Euro 192.242 migliaia

B.I - Immobilizzazioni immateriali: Euro 43.228 migliaia

Le variazioni intervenute nelle immobilizzazioni sono le seguenti (importi in Euro migliaia):

	Valore al 31/12/2001	Increment. dell'eserc.	Ammortam. dell'eserc.	Riclassifiche	Variaz. di consolid.	Valore al 30/06/02
- costi di impianto ed ampliamento	2.154	7.370	(1.090)	296		8.730
- diritti di brevetto industriale	744	7	(155)			596
- concessioni, licenze, marchi e diritti simili	568					568
- avviamento	-					-
- immobilizzazioni in corso ed acconti	316			(316)		-
Altre	-					-
- costi di installazione cantiere	8.907	1.951	(2.160)	77		8.775
- costi di elaborazione gare	1.435	531	(134)	(16)		1.816
- altre minori	22.085	2.327	(1.628)	(41)		22.743
Totale	36.209	12.186	(5.167)	-	-	43.228

Preliminarmente al commento delle principali variazioni intervenute nelle singole voci rispetto all'esercizio 2001, si segnala che nella posta costi di impianto ed ampliamento l'importo più significativo, pari a circa Euro 6.000 migliaia, è riferito agli oneri sostenuti per la quotazione,

nonché a quelli ascrivibili alla conversione del prestito obbligazionario, pari a circa Euro 1.100 migliaia.

Tra le altre variazioni più significative si segnalano:

1. gli incrementi per:

- Euro 1.951 migliaia relativi alla patrimonializzazione degli oneri sostenuti per l'impianto dei cantieri, prevalentemente localizzati in Italia;

2. I decrementi per:

- Euro 2.160 migliaia per ammortamenti delle spese di impianto cantiere ammortizzate in funzione dell'avanzamento delle commesse;
- Euro 1.628 migliaia per ammortamenti prevalentemente da attribuire agli oneri patrimonializzati negli scorsi esercizi dalle entità estere; in particolar modo riferiti alle stabili organizzazioni estere, tra cui le più significative sono quelle situate in Turchia ed Venezuela ed in Tanzania.

B.II - Immobilizzazioni materiali: Euro 85.013 migliaia

Le variazioni intervenute nelle immobilizzazioni materiali sono le seguenti (importi in Euro migliaia):

	Valore al	Acquisizioni	Dismissioni	Delta	Variaz. Area	Valore al
	31.12.01			cambio	di consolidam.	30.06.02
- terreni e fabbricati	30.121	36		(238)		29.919
- impianti specifici	41.262	13.200	(7.332)	(579)	(346)	46.205
- impianti generici	8.833	1.024	(727)	(109)	(247)	8.774
- natanti	1.200					1.200
- escavatori, pale ed automezzi pesanti	30.055	13.181	(6.584)	(173)	(336)	36.143
- automezzi leggeri, navi	9.829	1.897	(624)	(707)	(148)	10.247
- attrezzatura varia e minuta	2.785	852	(173)	(51)	(78)	3.335
- costruzioni leggere	2.701	527	(142)	(79)	(7)	3.000
- casseforme e palancole metalliche	2.889	263	(14)	(50)	(13)	3.075
- beni gratuitamente devolvibili	2.554	9		(1)		2.562
- mobili, arredi e macchine d'ufficio	3.915	224	(119)	(125)	(5)	3.890
- macchine elettroniche	4.153	376	(298)	(89)	(19)	4.123

- immobilizzazioni in corso ed acconti	1.079	3.924	(835)	(3)		4.165
Totale A	141.376	35.513	(16.848)	(2.204)	(1.199)	156.638

B) Fondi Ammortamento

	Valore al 31.12.01	Ammortamenti	Dismissioni	Delta cambio	Variaz. Area di consolidam.	Valore al 30.06.02
- terreni e fabbricati	3.907	359		(60)		4.206
- impianti specifici	26.885	1.561	(2.638)	(184)	(124)	25.500
- impianti generici	4.586	320	(199)	(57)	(53)	4.597
- natanti	1.185	11				1.196
- escavatori, pale ed automezzi pesanti	18.363	1.951	(2.865)	(44)	(152)	17.253
- automezzi leggeri, navi	7.384	421	(277)	(551)	(117)	6.860
- attrezzatura varia e minuta	2.208	223	(147)	(51)	(68)	2.165
- costruzioni leggere	1.529	91	(63)	256	(1)	1.812
- casseforme e palancole metalliche	2.590	80	(11)	(22)	(5)	2.632
- beni gratuitamente devolvibili	38	38				76
- mobili, arredi e macchine d'ufficio	2.324	104	(42)	(48)	(1)	2.337
- macchine elettroniche	3.177	119	(252)	(45)	(7)	2.992
Totale B	74.176	5.278	(6.494)	(806)	(528)	71.626
Totale immobilizzazioni nette (A-B)	67.200					85.012

Le variazioni nette più significative interessano processo di rinnovo dei cespiti, particolarmente significativo nel periodo in esame, che ha interessato prevalentemente le classi degli "Impianti specifici" e degli "Escavatori", relative alle succursali situate in El Salvador, Nicaragua e Turchia.

B.III - Immobilizzazioni finanziarie: Euro 64.001 migliaia

Le variazioni più significative del periodo sono dovute, prevalentemente, all'effetto derivante dalla valutazione con il metodo del patrimonio netto di alcune partecipate già consolidate con il metodo dell'integrazione globale nei precedenti esercizi.

I crediti verso imprese controllate, collegate, altre imprese partecipate e terzi, indicati in bilancio per un valore complessivo pari a Euro 37.444 migliaia, hanno subito un incremento complessivo pari a Euro 2.464 migliaia.

Tali crediti esprimono, sostanzialmente, gli interventi di natura finanziaria effettuati dalla Società a sostegno, in particolare, delle opere in corso di esecuzione, prevalentemente all'estero; oltre a finanziamenti concessi a società in liquidazione.

E' utile segnalare altresì che si è provveduto ad iscrivere nella voce "Crediti verso altri" l'importo complessivo di Euro 12.438 migliaia, pertinente la differenza tra il valore nominale dei crediti ceduti e l'anticipazione ricevuta dagli istituti finanziari.

Non risultano più presenti le azioni proprie in seguito alla assegnazione a titolo gratuito delle stesse ai dirigenti, secondo quanto disposto dal piano di incentivazione deliberato dal C.d.A.

C.I - Rimanenze: Euro 310.479 migliaia

L'incremento rispetto al decorso esercizio è pari ad Euro 68.814 migliaia.

Gli elementi più significativi, che hanno composto la variazione netta complessiva sono ascrivibili a:

- decrementi nella voce Prodotti finiti e merci per Euro 8.319 migliaia, attinenti il processo di vendita riferito al complesso immobiliare "Leonardo Da Vinci" in Prato;
- Incrementi nei Lavori in corso su ordinazione per Euro 72.723 migliaia.

E' utile segnalare che i lavori in corso su ordinazione sono pari a complessivi Euro 279.714 migliaia. Tale importo è espresso al netto delle riserve cedute pro-solvendo per complessivi Euro 45.610 migliaia, il cui rischio di regresso è stato rappresentato nei conti d'ordine.

L'incremento dei lavori in corso su ordinazione, da confrontare, tuttavia, con il sensibile decremento dei crediti verso i clienti, è riconducibile alle normali fasi produttive caratterizzate, nel periodo in esame, dall'allungamento dell'iter produttivo della certificazione dei lavori eseguiti.

- Euro 2.612 migliaia di decremento attribuibile alla variazione dell'area di consolidamento.

C.II - Crediti: Euro 387.225 migliaia

Il decremento assoluto, per Euro 35.102 migliaia, rispetto allo scorso esercizio è il compendio della

seguinte analitica composizione:

C.II.1 - Crediti verso clienti (Euro 158.698 migliaia)

I crediti verso clienti sono esposti al netto del fondo svalutazione crediti e per interessi di mora pari a Euro 11.283 migliaia.

Rispetto all'esercizio 2001, la posta in commento rileva una variazione negativa pari ad Euro 34.633 migliaia.

La società ha posto in essere operazioni di cessione di crediti (pro solvendo). A tal proposito si riepilogano di seguito le operazioni tuttora in essere (importi in Euro migliaia):

	credito originario	importo anticipato	credito residuo
- Lavori italia	55.618	43.180	12.438

Le cessioni del precedente esercizio relative ai crediti vantati verso il committente venezuelano si sono perfezionate.

Si precisa altresì che il credito residuo verso i factors, di Euro 12.438 migliaia, come già peraltro segnalato, è stato allocato nell'ambito delle immobilizzazioni finanziarie.

Contestualmente l'importo anticipato è stato rappresentato, quale rischio di regresso, tra gli altri conti d'ordine.

Si illustrano di seguito le movimentazione dei fondi portati a diretta riduzione dei crediti in commento (importi in Euro migliaia):

Fondo svalutazione crediti.

Valore al 31.12.01	15.259
- Incrementi	-
- Utilizzi	- 3.976
- Variazione Area di consolidamento	-
Valore al 30.06.02	11.283

Fondo per interessi di mora

Valore al 31.12.01	2.706
- Incrementi	1.000

- Utilizzi	-
- Variazione Area di consolidamento	-
	<hr/>
Valore al 30.06.02	3.706

C.II.2 – Crediti verso controllate (Euro 52.041 migliaia)

Rispetto allo scorso esercizio si rileva un decremento pari ad Euro 9.517 migliaia.

Per la disamina della composizione dei crediti si rinvia al prospetto riportato in calce alla presente nota integrativa.

C.II.3 - Crediti verso collegate (Euro 38.531 migliaia)

Rispetto allo scorso esercizio si rileva un incremento pari ad Euro 5.578 migliaia.

Per la disamina della composizione dei crediti si rinvia al prospetto riportato in calce alla presente nota integrativa.

C.II.4 - Crediti verso controllanti (Euro 10 migliaia).

Trattasi di rapporti di natura commerciale intrattenuti con la Fin.Ast. S.p.A.

C.II.5 - Crediti verso altri (Euro 137.945 migliaia).

Tale posta, che ha registrato un incremento di Euro 3.464 migliaia, è così articolata:

- crediti verso Erario, Euro 57.016 migliaia, sono diminuiti di Euro 2.790 migliaia, tale conto compendia tra l'altro crediti per imposte indirette, (I.V.A.), per Euro 19.368 migliaia e crediti per imposte anticipate pari a Euro 20.655 migliaia. La variazione negativa dell'area di consolidamento ha influito in negativo per pari a Euro 1 migliaia. L'importo è esposto al netto di un fondo per interessi di mora pari a Euro 197 migliaia non movimentato nell'esercizio;
- crediti verso il personale per, Euro 902 migliaia, sono diminuiti di Euro 33 migliaia (variazione negativa dell'area di consolidamento pari a Euro 1 migliaia);
- crediti verso Enti Previdenziali per, Euro 1.302 migliaia, sono diminuiti di Euro 269 migliaia;
- depositi cauzionali per, Euro 814 migliaia, decrementatisi di Euro 476 migliaia (variazione negativa dell'area di consolidamento pari a Euro 17 migliaia);
- crediti verso altre imprese partecipate, per Euro 6.479 migliaia, sono aumentati di Euro 4.428 migliaia.;
- crediti diversi, per Euro 71.432 migliaia, si sono incrementati al netto della variazione negativa

dell'area di consolidamento pari a Euro 12.118 migliaia per Euro 2.604 migliaia. I crediti sono espressi al netto di un fondo per interessi di mora pari ad Euro 1.088 migliaia. Si riepilogano di seguito alcune voci più significative:

- ◇ Crediti verso altri clienti, per la cessione di beni e servizi (prestazioni a subappaltatori, cessioni di attrezzature e beni, cessioni di beni immobili) per complessivi Euro 27.314 migliaia;
- ◇ crediti verso i Liquidatori , per Euro 260 migliaia, derivanti dai piani di riparto redatti in occasione della cessazione delle attività di alcune società di scopo;
- ◇ crediti verso terzi per pagamenti in nome e per conto , per Euro 2.767 migliaia;
- ◇ crediti verso i subappaltatori ed i fornitori, per anticipi contrattuali sulle prestazioni e forniture da rendere, pari ad Euro 25.060 migliaia.

C.III - Altri titoli: Euro 3.492 migliaia

La posta in commento include investimenti temporanei di liquidità ed evidenzia un sensibile decremento rispetto al 2001, per un importo pari ad Euro 37.369 migliaia, riferita alla cessione. Nel periodo si segnala il collocamento dei Titoli del Debito Pubblico Venezuelano (DPN), originariamente a noi concessi in pagamento dal Committente dei lavori di costruzione della Ferrovia del Tuy detenuti in portafoglio alla fine dello scorso esercizio.

Dall'operazione di cessione non è scaturito alcun effetto economico.

C.IV - Disponibilità liquide: Euro 164.268 migliaia.

Le disponibilità liquide si compongono dei depositi bancari, Euro 163.888 migliaia e del danaro e dei valori in cassa per Euro 380 migliaia. Le voci hanno subito, rispetto allo scorso esercizio, rispettivamente un incremento di Euro 28.782 migliaia ed un decremento di Euro 94 migliaia. L'incremento è interessato dall'incasso dei proventi derivanti dalla quotazione in borsa, nonché dalla momentanea disponibilità generata dalle anticipazioni contrattuali ricevute per i lavori in corso in El Salvador.

La variazione dell'area di consolidamento ha prodotto una variazione negativa di Euro 468 migliaia.

D - Ratei e risconti attivi: Euro 7.172 migliaia.

Il conto, che ha subito un incremento di Euro 4.835 migliaia, è sostanzialmente riferito ai risconti attivi per Euro 6.378 migliaia relativi a costi assicurativi, commissioni su fidejussioni, oneri su finanziamenti ed altri componenti di valore residuale nonché ai disaggi di emissione del prestito obbligazionario di Euro 150.000 migliaia emesso nel primo semestre dalla Controllata Astaldi Finance S.A.

A - Patrimonio netto

Si segnala che, in data 6/6/02, per effetto della quotazione in Borsa della Capogruppo, ha avuto esecuzione la delibera di aumento del Capitale Sociale per ulteriori Euro 20.300 migliaia mediante la emissione e sottoscrizione di n° 20.300 nuove azioni del valore nominale di Euro 1 cadauna.

Nel corso del 1° semestre si registra la conversione del prestito obbligazionario pari ad Euro 36.152 migliaia in azioni.

Tale importo è stato destinato, quanto ad Euro 14.820 migliaia, ad aumento del Capitale Sociale esistente, con un rapporto di conversione di n° 7 nuove azioni per ogni obbligazione convertita; il residuo pari ad Euro 21.332 migliaia è stato invece imputato alla riserva da sovrapprezzo azioni.

In conseguenza delle operazioni sopramenzionate, alla data di chiusura della presente situazione semestrale, il capitale Sociale della Capogruppo Astaldi S.p.A. è costituito da n° 98.424.900 azioni del valore nominale di Euro 1 cadauna.

Per l'esame delle singole voci componenti il patrimonio netto si rinvia all'allegato prospetto dei movimenti nelle voci di patrimonio netto consolidato intervenute nel periodo in esame.

Al riguardo si fa presente che il decremento della riserva di conversione, rispetto al 31 dicembre 2001, è da ascrivere all'andamento dei tassi di cambio, in particolar modo del USD; si ricorda a tal proposito che la riserva di conversione riflette le fluttuazioni dei tassi di cambio alla data di chiusura rispetto ai periodi precedenti. Tali variazioni sono ritenute temporanee e fisiologiche rispetto alla specifica natura della riserva e non determinano effetti permanenti.

B - Fondi per rischi e oneri: Euro 78.237 migliaia

Al 30 giugno 2002 i fondi per rischi ed oneri ammontano a Euro 78.237 migliaia, contro Euro 114.632 migliaia dello scorso esercizio. Accolgono:

- il fondo rischi contrattuali costituito per tenere conto dei risultati delle commesse al fine di imputare gli stessi per competenza economica;
- il fondo rischi su partecipazioni costituito al fine di sopperire alle perdite, ascrivibili alle partecipate, di natura determinata, di esistenza certa o probabile, ma il cui ammontare e la data di sopravvenienza sono indeterminati al termine dell'esercizio.

Le variazioni di tali voci sono indicate nel prospetto di seguito riportato (importi in Euro migliaia):

	Valore al	Increment.	Decrem.	Variaz.	Valore al
	31.12.01	dell'eserc.	dell'eserc.	di	30.06.02
- fondo per rischi contrattuali	80.868	4.309	(20.466)	(3.652)	61.059
- fondo per rischi su partecipazioni	33.764	-	(16.587)		17.177
Totale	114.632	4.309	(37.053)	(3.652)	78.236

Il decremento del fondo rischi contrattuali è operato a fronte delle perdite maturate nel periodo di riferimento in relazione a commesse italiane ed estere, i cui effetti economici sono stati già stanziati nei precedenti esercizi. Si segnala, altresì, che il fondo è stato incrementato in relazione alle commesse in corso ed in funzione dell'andamento e dell'esito finale dei lavori.

Il fondo rischi su partecipazioni è stato addebitato per un importo pari ad Euro 16.587 migliaia, riferibile in massima parte alla definizione di alcuni accordi relativi alla partecipazione della Capogruppo ad iniziative in corso in Marocco.

C - Trattamento di fine rapporto: Euro 10.355 migliaia.

Le variazioni intervenute nell'esercizio sono le seguenti (importi in Euro migliaia):

	Valore al	Increment.	Decrem.	Variaz. Area	Valore al
	31.12.01	dell'eserc.	dell'eserc.	di consolidam.	30.06.02
- fondo trattamento di fine rapporto	8.628	3.466	(1.739)		10.355

D- Debiti: Euro 740.264 migliaia

La voce debiti è composta dai seguenti conti:

- prestito obbligazionario, ammontante ad Euro 150.000 migliaia, emesso dalla Astaldi Finance S.A. in data 11 febbraio 2002, avente le seguenti caratteristiche:
 - ❖ **durata** 11/2/2002-11/2/2005;
 - ❖ **remunerazione** con interessi calcolati su base annuale al tasso fisso del 6,5%
 - ❖ **godimento annuale** all'11 febbraio di ogni anno.

In merito alla estinzione del prestito obbligazionario convertibile di originarie Euro 36.152 migliaia, si veda quanto commentato nella voce del Patrimonio netto.

- debiti verso banche, Euro 133.663 migliaia; la voce è diminuita di Euro 119.155 migliaia, di cui Euro 323 migliaia attribuibili alla variazione dell'area di consolidamento.

Il decremento è da riferire principalmente alla definizione di alcune posizioni debitorie effettuate attraverso l'impiego dei fondi raccolti mediante l'emissione del prestito obbligazionario.

Vengono quindi indicati i debiti inclusi nel saldo che sono assistiti da garanzie, di diversa natura, specificandone per ognuno di essi la tipologia:

■ MUTUO CARISBO	Euro/000	7.893
-----------------	----------	-------

con garanzia ipotecaria di Euro 18.076 migliaia sul fabbricato relativo al parcheggio di Bologna

■ MUTUO CARIPRPC	Euro/000	836
------------------	----------	-----

con garanzia ipotecaria di Euro 2.789 migliaia sul fabbricato relativo al parcheggio di Torino (Palazzo)

Nel periodo si segnala la estinzione dei mutuo acceso con il Credito Emiliano sui fabbricati del centro direzionale "Leonardo da Vinci" di Prato e del mutuo acceso con il Mediocredito sul fabbricato relativo al parcheggio di Torino (Corso Stati Uniti).

- debiti verso gli altri finanziatori pari ad Euro 20.641 migliaia, contro Euro 20.231 migliaia dell'esercizio 2001; in tale voce sono riflessi prevalentemente i debiti verso i concedenti beni in leasing, contabilizzati secondo la metodologia finanziaria.
- acconti, Euro 104.241 migliaia; la voce, riferita alle anticipazioni erogate dai committenti per l'esecuzione dei lavori, ha subito un incremento di Euro 26.790 migliaia; tra i più significativi si evidenziano gli acconti ricevuti per alcune commesse in corso di esecuzione in El Salvador per circa Euro 17.000 migliaia.

- debiti verso fornitori, Euro 147.295 migliaia; la voce ha subito un decremento netto di Euro 6.497 migliaia; la variazione comprende un decremento di Euro 6.483 migliaia dovuto alla variazione dell'area di consolidamento;
- debiti verso imprese controllate, pari ad Euro 63.892 migliaia, con un decremento rispetto allo scorso esercizio pari ad Euro 26.441 migliaia.

Per la disamina della composizione dei debiti si rinvia al prospetto riportato in calce alla presente nota integrativa;

- debiti verso imprese collegate, sono pari ad Euro 35.471 migliaia, con un decremento rispetto allo scorso esercizio pari ad Euro 13.307 migliaia. Per la disamina della composizione dei debiti si rinvia al prospetto riportato in calce alla presente nota integrativa;
- debiti tributari, Euro 30.123 migliaia, la voce ha subito un incremento di Euro 3.878 migliaia al netto di Euro 56 migliaia attribuibile alla variazione negativa dell'area consolidamento e tiene conto tra l'altro dello stanziamento delle imposte relative al periodo per complessivi Euro 5.034 migliaia;
- debiti verso Istituti di Previdenza e di sicurezza sociale, Euro 4.023 migliaia; la voce ha subito un decremento di Euro 307 migliaia, dovuto anche alla variazione negativa dell'area di consolidamento per Euro 10 migliaia.;
- gli altri debiti ammontano pari a complessivi Euro 50.915 migliaia, ed evidenziano, rispetto al decorso esercizio, un incremento di Euro 19.839 migliaia. L'analisi delle poste più significative è la seguente:
 - debiti verso altre imprese partecipate, Euro 10.856 migliaia. La voce ha subito un incremento di Euro 5.808 migliaia;
 - depositi e cauzioni, Euro 53 migliaia, con un incremento rispetto al 2001 di Euro 3 migliaia;
 - debiti verso il personale, Euro 9.512 migliaia, con un incremento di Euro 1.419 migliaia; la variazione negativa dell'area di consolidamento è stata pari a Euro 1 migliaia;
 - debiti diversi pari ad Euro 30.494 migliaia, evidenziano rispetto al 2001 un incremento pari ad Euro 12.609 migliaia. La variazione negativa dell'area di consolidamento ha contribuito per Euro 2.264 migliaia.

E - Ratei e risconti passivi: Euro 6.833 migliaia.

Il conto, che ha subito un incremento di Euro 4.182 migliaia, è sostanzialmente riferito ai ratei passivi determinati dalla contabilizzazione della quattordicesima mensilità e dagli interessi sui mutui, oltre gli interessi per il prestito obbligazionario.

CONTI D'ORDINE**A) Garanzie personali**

Il valore iscritto complessivamente in bilancio è di Euro 1.600.738 migliaia e si riferisce alle seguenti fattispecie :

1. Fidejussioni per aperture di credito rilasciate nell'interesse di imprese controllate e collegate, non consolidate, nonché di altre imprese partecipate, in favore di Istituti Bancari, per l'ammontare complessivo di Euro 126.102 migliaia; si fa presente che tali fideiussioni sono a garanzia, sostanzialmente, di aperture di credito concesse dagli istituti finanziari alle Società di scopo.
2. Fidejussioni per lavori rilasciate, nell'interesse della Società, da Istituti Bancari e/o Compagnie Assicurative, in favore degli Enti Committenti a vario titolo per conto di controllate, collegate ed altre imprese partecipate, per l'ammontare complessivo di Euro 1.237.186 migliaia;
3. Altre fidejussioni, rilasciate a vario titolo per complessive Euro 130.886 migliaia.

B) Altri conti d'ordine.

La voce, che complessivamente ammonta a Euro 88.790 migliaia, rappresenta esclusivamente il rischio di regresso derivante dalle cessioni di crediti pro-solvendo verso i Factors .

D) Fideiussioni di terzi in nostro favore.

Rappresentano per Euro 17.772 migliaia le garanzie rilasciate dagli Istituti di Credito a dagli Enti Assicurativi, nell'interesse di fornitori e subappaltatori, Italiani ed Esteri, in relazione alle obbligazioni contrattuali da questi assunte nei nostri confronti.

A - Valore della produzione: Euro 411.924 migliaia.

I ricavi da lavori ammontano a complessivi Euro 360.174 migliaia. La suddivisione per categorie di lavori, comparata con l'esercizio 2001, è riportata nella tabella che segue (importi in Euro milioni):

	<u>1° semestre</u>	<u>%</u>	<u>2001</u>	<u>%</u>
- Infrastrutture di trasporto	306,37	85,1	621,80	84,7
- Lavori idraulici ed impianti di prod.	31,45	8,7	82,02	11,2
- Edilizia civile ed industriale	22,35	6,2	30,10	4,1
	360,17	100,0	733,92	100,0

La distribuzione geografica è la seguente (importi in Euro milioni):

	<u>1° semestre</u>	<u>%</u>	<u>2001</u>	<u>%</u>
- Italia	169,53	47,10	386,16	52,6
- Europa	71,98	20,0	91,31	12,4
- America	85,42	23,7	190,04	25,9
- Asia	-	-	-	-
- Africa	33,24	9,2	66,41	9,1
	360,17	100,0	733,92	100,0

- Le immobilizzazioni per lavori interni, già dettagliate alla voce BI – immobilizzazioni immateriali - sono pari ad Euro 5.488 migliaia ed identificano i costi capitalizzati.
- Gli altri ricavi, pari ad Euro 46.262, sono significativamente rappresentati da voci non direttamente afferenti l'attività di produzione per lavori del Gruppo ed aventi tuttavia carattere di continuità nel corso dei vari esercizi. Sono ricomprese in tale aggregato anche le risultanze complessive determinate dalla vendita delle unità immobiliari situate a Prato.
- Il dettaglio analitico delle poste è il seguente (importi in Euro migliaia):

- Utilizzo fondi rischi	19.003
- Plusvalenze su cessione immobilizz.	2.528
- Servizi e prestazioni a terzi	11.527
- Risultanze dell'attività di vendita degli immobili	647
- Sponsoraggi	2.966
- Ricavi diversi	1.271
- Noleggi	2.073
- Fitti attivi	672

- Plusvalenze su acquisto e cess. crediti	270
- Sopravvenienze attive e insuss.passivo	4.916
- Sconti e abbuoni attivi	34
- Indennizzi assicurativi	<u>355</u>
Totale	46.262

- La voce utilizzo fondi dell'importo di Euro 19.003 migliaia è relativa al fondo per rischi contrattuali. Tale utilizzo, come già indicato nella sezione criteri di valutazione, va posto in relazione al corrispondente accantonamento insieme al quale consente di rilevare i margini delle commesse ultrannuali in conformità al criterio della competenza economica.

B – Costi della produzione: Euro 382.525 migliaia.

- I costi per servizi ammontano a Euro 241.661 migliaia e comprendono principalmente i costi rivenienti dalle iniziative consortili, i subappalti, le consulenze tecniche, gli oneri relativi ai trasporti ed alle manutenzioni.
- I costi per godimento beni di terzi, pari ad Euro 4.335 migliaia, riassumono gli oneri sostenuti per il noleggio dei macchinari e delle attrezzature, per i leasing operativi, oltre alle spese di manutenzione di rispettiva competenza;
- La svalutazione dei crediti iscritti nell'attivo circolante, pari ad Euro 14.326 migliaia, misura l'adeguamento al valore corrente dell'esposizione debitoria del committente Venezuelano nei confronti della Capogruppo per l'esecuzione dei lavori di costruzione della ferrovia del Tuy.
- Gli oneri diversi di gestione sono pari a complessivi Euro 13.636 migliaia e sono rappresentati dalle seguenti voci (importi in Euro migliaia):

- Oneri di natura amministrativa e di gestione	3.949
- Prestaz. fiscali, amministrative, legali e notarili	719
- Utenze	2.557
- Assicurazioni	1.798
- Imposte e tasse dell'esercizio	1.129
- Minusvalenze alienazione beni	734
- Sopravvenienze e insussist.per rettif.di valutaz.	<u>2.750</u>
Totale	13.636

C15 / C16 - Proventi finanziari: Euro 11.173 migliaia

I proventi finanziari dell'esercizio includono (importi in Euro migliaia):

- proventi da partecipazioni :
 - da imprese collegate non consolidate 537
- altri proventi finanziari:
 - profitti da oscillazione cambio 1.180
 - interessi bancari 4.027
 - altri interessi verso committenti e proventi diversi 5.429

C17 - Interessi e altri oneri finanziari: Euro 23.054 migliaia

Gli interessi e gli altri oneri dell'esercizio includono (importi in Euro migliaia):

- interessi bancari per debiti a breve termine 2.565
 - interessi bancari per debiti a medio e lungo termine 6.696
 - interessi su altri debiti
- (di cui Euro 3.831 migliaia su obbligazioni) 4.209
- Oneri su operazioni di factor 1.267
 - Commissioni su fidejussioni ed altri oneri 6.050
 - perdite da oscillazione cambio 2.267

D – Rettifiche di valore di attività finanziarie: Euro (1.568) migliaia

Le rivalutazioni e svalutazioni delle partecipazioni si riferiscono esclusivamente agli effetti derivanti dalla valutazione con il metodo del patrimonio netto e dalla valutazione al presunto valore di realizzo delle partecipazioni che hanno sostanzialmente terminato la loro attività operativa in relazione all'uscita del gruppo da determinate aree geografiche in Africa e che sono in procinto di essere liquidate.

<i>Svalutazioni di partecipazioni</i>	1.568
• Da imprese controllate	1.494
• Da imprese collegate	54
• Da imprese altre partecipate	20

E - Proventi ed (oneri) straordinari: Euro (1.968) migliaia.

- I proventi straordinari risultano dall'aggregazione di indennizzi assicurativi, sopravvenienze ed insussistenze di natura straordinaria per Euro 6.098 migliaia.
- Gli oneri straordinari accolgono, per complessivi Euro 8.066 migliaia, danni e sinistri, sopravvenienze ed insussistenze, transazioni, penalità contrattuali ed altri oneri di valore residuale.

22 - Imposte sul reddito dell'esercizio: Euro (5.034) migliaia.

L'importo identifica la stima delle imposte sul reddito correnti di competenza della Capogruppo e delle altre Società italiane ed estere consolidate per Euro 5.034 migliaia sulla base delle presunte obbligazioni tributarie derivanti dall'applicazione delle norme vigenti nei singoli paesi in cui il Gruppo opera.

Con riferimento a quanto ampiamente illustrato, in sede di nota integrativa al bilancio 2001, in relazione al Processo Verbale di Constatazione elevato dalla Guardia di Finanza, nonché ai successivi avvisi di accertamento emessi per il periodo di imposta 1995, nel confermare che le pretese fiscali presentano remote possibilità di trasformarsi in effettive passività a carico della Capogruppo, si precisa che si è tuttora in attesa della fissazione dell'udienza per la trattazione in Commissione Tributaria Provinciale dei ricorsi pendenti.

RAPPORTI CON PARTI CORRELATE

Secondo quanto previsto dalle comunicazioni Consob n° 97001574 del 20 febbraio 1997 e n° 98015375 del 27 febbraio 1998, sono evidenziati di seguito gli ammontari più rilevanti derivanti dai rapporti di natura finanziaria e commerciale posti in essere con le imprese partecipate non consolidate (importi in Euro migliaia).

Rapporti di natura finanziaria.**Controllate**

- Astaldi Thailand Co. Ltd.	15
- Euroast Srl	144
- Redo ass.mom.	175
- Seac Sparl	16

- TE. CRO. S.c.r.l. in liquidazione	777
- Todaro srl in liquidazione	742

Totale **1.869**

Collegate

- Alosa immobiliare spa in liquidazione	1.250
- Astaldi Ferrocemento JV	711
- Consorzio CEEAV	697
- Consorzio Ghella Astaldi WTC	595
- Consorzio Recchi	1.182
- Ghella sogene de Costa rica Spa	282
- Isclero scrI	1.851
- Messina Stadio scrI	2.508
- SAALP snc	466
- Valle Caudina scrI	354
- Altre	1.065

Totale **10.961**

Rapporti di natura commerciale

Controllate

	Crediti	Debiti	Saldo	Saldo
- Astaldi International Jv Mozambique	13.872	5.393	8.479	-
- Astaldi Malawi Astaldi Astaldi JV	8.160	3.458	4.702	-
- Astaldi Rwanda ass.momentanee	6.144	6.555	-	(411)
- Astaldi Senegal ass.mom.	6.295	1.409	4.886	-
- Co.Me.Na scrI	1.094	3.888	-	(2.794)
- Columbus Latinamericana de	1.360	-	1.360	-
- Consorcio Astaldi CBI	5.557	97	5.460	-
- Consorcio Astaldi-C.M.B. Due in liquid.	2.191	14	2.177	-
- Consorzio ARZ	5.869	-	5.869	-
- Consorzio Astaldi Columbus EI	-	5.575	-	(5.575)

- Consorzio Ferrofir	137	6.540	-	(6.403)
- Eco Po Quattro scrll	1.033	3.586	-	(2.553)
- Forum scrll	-	1.216	-	(1.216)
- I.F.C. scrll	1.107	129	980	-
- I.F.C. Due scrll	1.428	-	1.428	-
- Montedil Astaldi Spa	19	1.298	-	(1.279)
- Pont Ventoux scrll	637	17.662	-	(17.025)
- Quattro Venti scrll	6.066	7.770	-	(1.704)
- S. Filippo scrll	1.173	-	1.173	-
- S.Leonardo scrll	1.783	-	1.783	-
- Seac S.p.a.r.l.	7.129	-	7.129	-
- Susa Dora Quattro scrll	-	14.188	-	(14.188)
- Toledo Scrll	1.165	4.179	-	(3.014)
- Viadotti di Courmayeur	274	1.117	-	(843)
- Altre	2.638	2.908	6.615	(6.887)
Totale	75.131	86.982	52.041	63.892

Collegate

	Crediti	Debiti	Saldo	Saldo
- Alosa Immobiliare in liquidazione Spa	1.263	-	1.263	-
- Astaldi Bayndir JV - Turchia	22.554	-	22.554	-
- Co.no.co. scrll	495	1.198	-	(703)
- Consorzio A.F.T.	1.932	1.000	932	-
- Consorzio CEEAV	-	1.075	-	(1.075)
- Consorzio Iricav Uno Roma	-	7.997	-	(7.997)
- Consorzio L.A.R. in liquidazione	123	2.704	-	(2.581)
- Diga di Blufi Scrll	2.170	3.641	-	(1.471)
- Isclero Scrll	1	1.957	-	(1.956)
- Messina Stadio Scrll	1.577	313	1.264	-
- Monte Vesuvio Scrll Sesto S. Giovan	2.229	5.580	-	(3.351)

- SACES S.r.l. in liquidazione	1.345	3.045	-	(1.700)
- Vesuviana Strade Scrl	1.532	435	1.097	-
- Altre	1.312	4.529	11.421	(14.637)
Totale	36.533	33.474	38.531	(35.471)

A maggior chiarimento si precisa che tra i crediti gli importi più significativi sono da riferire al sostegno concesso agli organismi costituiti per l'esecuzione unitaria di specifiche opere, sia in Italia che all'Estero, in termini di dotazione di beni e servizi (a titolo esemplificativo si segnalano in particolare le attrezzature industriali, i mezzi d'opera, l'assistenza di personale specializzato etc.), nonché di apporti di natura finanziaria. Questi ultimi ritenuti, tuttavia, di natura commerciale se posti in relazione da un lato alla loro specifica attinenza al settore di attività in cui il Gruppo opera e dall'altro alla particolare struttura giuridica degli enti in commento, che prevede l'impegno degli associati a condividere pro-quota i risultati economici, patrimoniali e finanziari delle singole iniziative.

Per quanto attiene i debiti, si segnala che la natura degli stessi è da ascrivere, prevalentemente, all'attribuzione dei costi consortili da parte delle Imprese di scopo, costituite per l'esecuzione unitaria di specifiche opere.

NUMERO MEDIO DEI DIPENDENTI

Il numero medio dei dipendenti durante il periodo di riferimento, ripartito per categoria, è il seguente:

- dirigenti e quadri	124
- quadri	19
- impiegati	1.319
- operai	4.521

**CAMBI APPLICATI PER LA CONVERSIONE DEI BILANCI
IN VALUTA ESTERA Fonte: U.I.C.**

PAESI	VALUTA		GIUGNO	MEDIA	CAMBIO	CAMBIO
			2002	1° sem.2002	31.12.2001	MEDIO 2001
Algeria	Dinaro Algerino	DZD	74,49250	69,33743	66,81	66,49
Bolivia	Boliviano	BOB	6,77755	6,27094	6,005	5,893
Centrafricana, Repubblica C.F.A.	Franco CFA	XAF	655,95700	655,95700	655,95700	655,95700
Danimarca	Corone Danesi	DKK	7,43301	7,43298	7,436	7,452
El Salvador	Colon Salvadoregno	SVC	8,36010	7,85579	7,709	7,834
Honduras	Lempira	HNL	15,71860	14,57838	14,071	13,8975
Marocco	Dirham Marocco	MAD	10,42340	10,25635	10,1983	10,0896
Nicaragua	Cordoba Oro	NIO	13,58590	12,65460	12,228	11,921
Regno Unito	Sterlina Gran Bretagna	GBP	0,64405	0,62171	0,6085	0,621874
Romania	Leu	ROL	31.907,90000	29.494,700	27.817,000	26.004,000
Stati Uniti	Dollaro Usa	USD	0,95544	0,89790	0,881	0,896
Tanzania	Scellino Tanzania	TZS	910,66600	860,54533	806,305	781,774
Turchia	Lira Turca	TRL	1.468.900,00	1.251.686,167	1.269.500,00	1.102.424,00
Unione Monetaria Europea	Euro	EUR	1,00000	1,00000	1,00000	1,00000
Venezuela	Bolivar	VEB	1.153,10000	853,04500	679,550	658,482

Si precisa che il rapporto di cambio esprime la quantità di valuta straniera necessaria per acquistare 1 Euro.

Roma, 16 settembre 2002

per il Consiglio di Amministrazione
il Presidente

Ernesto Monti



ALLEGATI

Area di consolidamento

		%			%
Controllate			Altre partecipate		
!	1 R.I.C. - Railway International Construction S.p.A.	100,00%	14	Comet JV	15,00%
!	2 A.S.T.A.C. S.r.l.	100,00%			
!	3 Italstrade S.p.A. (Ex Place Moulin SpA)	100,00%			
!	4 Astaldi International Ltd	100,00%			
!	5 Astaldi de Venezuela C.A.	99,80%			
!	6 Astaldi Construction Corp.Of Florida	90,00%			
!	7 Consorcio Astaldi-Columbus - Nicaragua	98,00%			
!	8 Astaldi-Socofran JV	60,00%			
!	9 SC Italstrade - CCCF JV Romis S.r.l.	51,00%			
!	10 Romstrade S.r.l.	51,00%			
!	11 I.T.S. S.p.A.	100,00%			
!	12 Italstrade Somet JV Rometro Srl	55,00%			
!	13 Sugt s.a. Calarasi	50,37%			
!	14 Astaldi Arabia ltd	60,00%			
!	15 Astaldi Finance SA	99,96%			

Variazioni dell'area di consolidamento 2002

Partecipazioni uscite dall'area di consolidamento		Partecipazioni entrate nell'area di consolidamento	
	Percentuale di partecipazione		Percentuale di partecipazione
1 Astaldi Intern.Burundi Ass.Momentanee	100,00%	1 Astaldi Arabia ltd	60,00%
2 Amsar Burundi Sparl	99,80%	2 Astaldi Finance SA	99,96%
3 Amsar Rwanda Sparl	50,00%		
4 Consorzio Astaldi-Columbus Honduras	98,00%		
5 Italstrade CCCF JV Bucaresti Srl	55,00%		
6 Astaldi Rwanda Ass. Moment.	100,00%		

NB: Le imprese contrassegnate con ! sono consolidate con il metodo integrale; le altre sono consolidate con il metodo proporzionale.

ELENCO DELLE PARTECIPAZIONI

Imprese	Indirizzo	Valuta	Capitale Valore Nominale	% Diretta	% Indiretta	Titolare Partecipazione Indiretta
A - Imprese consolidate con il metodo Integrale						
Assistenza Sviluppo e Tecnologie Ausiliarie alle Costruzioni S.r.l. -(A.S.T.A.C.)	Via G.V. Bona, 65 - Roma - Italia	EUR	46.800,00	100,00%	0,00%	
Astaldi Arabia Limited	P.O. Box 58139 - Riyadh - Saudi Arabia	SAR	5.000.000,00	60,00%	0,00%	
Astaldi Construction Corporation of Florida	8220 State Road 85 Davie - Florida - U.S.A.	US\$	4.290.000,00	90,00%	10,00%	Astaldi de Venezuela
Astaldi de Venezuela C.A. - Venezuela	C.C. C.T. Primera E.P. 6 Of. 620 - Caracas - Venezuela	VEB	110.300.000,00	99,80%	0,00%	
Astaldi Finance S.A.	Boulevard du Prince henri 19-21 - Luxembourg	Eur	250.000,00	99,640%	0,00%	
Astaldi International Ltd.	34-36 Gray's Inn Road - Londra - Regno Unito	GBP	2.000.000,00	100,00%	0,00%	
Astaldi-Socofran Association Momentanee	Congo	---	0,00	60,00%	0,00%	
Consorcio Astaldi-Columbus (Nicaragua)	Plantel Km 101,300 Carretera Panamericana Norte - Sebaco - Nicaragua	US\$	1.602,00	98,00%	0,00%	
I.T.S. S.p.A.	Via G.V. Bona, 65 - Roma - Italia	EUR	232.200,00	0,00%	100,00%	Astaldi International Ltd.
Italstrade CCCF JV Romis Construction S.r.l.	Piata Pache Protopopescu, 9 - Bucarest - Romania	LEI	5.400.000.000,00	0,00%	51,00%	Italstrade S.p.A.
Italstrade S.p.A. (ex Place Moulin S.p.A.)	Via Agrigento, 5 - Roma - Italia	EUR	22.000.000,00	100,00%	0,00%	
Italstrade Somet Jv Rometro S.r.l.	Serbanescu, 49 Sector 1 - Bucarest - Romania	LEI	22.000.000,00	0,00%	51,00%	Italstrade S.p.A.
R.I.C.-Railway International Construction S.p.A.	Via G.V. Bona, 65 - Roma - Italia	EUR	2.580.000,00	100,00%	0,00%	
Romstrade S.r.l.	Piazza Pache Protopopescu, 9 - Bucarest - Romania	LEI	10.000.000.000,00	0,00%	51,00%	Italstrade S.p.A.
S.U.G.C.T. S.A. Calarasi	Varianta Nord, 1 - Calarasi - Romania	LEI	13.618.975.000,00	0,00%	50,367%	Italstrade S.p.A.
B - Imprese consolidate con il metodo Proporzionale						
Copenhagen Metro Construction Group J.V. (COMET)	Refshaleen, 147 P.O. Box 1920 - Copenhagen - Danimarca	US\$	0,00	15,00%	0,00%	
C - Imprese valutate con il metodo del Patrimonio Netto						
Alhappavstrade Sh.P.K.	Rruga Dibrës 420 - Tirana - Albania	LEC	239.633.652,00	0,00%	100,00%	Italstrade S.p.A.
Astaldi (Thailand) Company Limited	21,125 Fl. 17 U. W. Tower II S - Bangkok -Thailand	BHT	10.000.000,00	25,00%	24,00%	Astaldi International Ltd.
Astaldi International Inc.	Bank of Liberia Building P.O. Box 660 - Liberia	US\$	3.000.000,00	0,00%	100,00%	Astaldi International Ltd.
Astaldi-Astaldi International J.V. Malawi	Blantyre - Malawi	US\$	10.000,00	60,00%	40,00%	Astaldi International Ltd.
Astaldi-Astaldi International J.V. Mozambico	R. Armando Tivane, 466 - Matola Maputo - Mozambico	US\$	10.000,00	60,00%	40,00%	Astaldi International Ltd.
Astaldi-Burundi Association Momentanee	Avenue de l'O.U.A. B.P. 325 - Bujumbura - Burundi	US\$	50.000,00	90,00%	10,00%	Astaldi International Ltd.
Astaldi-Ferrocemento J.V. Pakistan	10-Ha Khayaban-E-Shujat - Karachi - Pakistan	US\$	50.000,00	50,00%	0,00%	
Astaldi-Rwanda Association Momentanee	Rue de la Douane - Kigali - Rwanda	US\$	50.000,00	60,00%	40,00%	Astaldi International Ltd.
Astaldi-Senegal Association en participation	Avenue Roume Dakar, 16 4ème G. S. - Dakar - Senegal	XOF	50.000.000,00	60,00%	40,00%	Astaldi International Ltd.
Astur Construction and Trade A.S.	Aydinpinar Cad. Kucukmehmetler Koyu - Turchia	TRL	23.790.610.000,00	99,00%	0,00%	
Eurocast S.r.l. In Liquidazione	Via G.V. Bona, 65 - Roma - Italia	EUR	15.300,00	100,00%	0,00%	
Redo-Association Momentanee	228, Avenue des Fleurs B.P. 8734 - Rep. Dem. del Congo	ZRZ	50.000,00	75,00%	25,00%	Astaldi International Ltd.
Seac S.p.a.r.l.	Avenue des Fleurs - Kinshasa/Gombe - Rep.Dem. del Congo	ZRZ	200.000.000,00	0,00%	100,00%	Astaldi International Ltd.
Yellow River Contractors	PO Vox 073 - Luoyang - Rep. Pop. Cinese	US\$	999.336,00	0,00%	14,00%	Italstrade S.p.A.
D - Imprese valutate al costo						
A.F.M. Astaldi-Ferrocemento-Mambriani S.c.r.l.	Via G. V. Bona, 65 - Roma - Italia	EUR	45.900,00	35,00%	0,00%	
A.M.P. S.c.r.l. In Liquidazione	Viale Caduti di tutte le guerre, 7 - Bari - Italia	EUR	51.646,00	0,010%	0,00%	
Adduttore Ponte Barca S.c.r.l.	Via di Pietralata, 140 - Roma - Italia	EUR	45.900,00	24,330%	0,00%	
Aguas de San Pedro Sula S.A. de CV	Departamento de Cortes - San Pedro Sula - Honduras	HNL	57.416.352,00	15,00%	0,00%	
Almo S.c.r.l. In Liquidazione	Via Privata D. Giustino, 3/A - Napoli - Italia	EUR	46.481,00	0,00%	0,00%	
Alosa Immobiliare S.p.A. In Liquidazione	Via G.V. Bona, 65 - Roma - Italia	EUR	10.320.000,00	50,00%	0,00%	
AS.H.F.O. Congo-Océan - Congo	B.P. 874 - Pointe Noire - Rep. del Congo	FRF	100.000,00	45,50%	0,00%	
Association Accidental Astaldi S.p.A. - C.B.I. s.r.l.	Località "El Portillo" - Tarija - Bolivia	---	0,00	70,00%	0,00%	
Association en participation SEP	Somatra Bredero - Tunisia	TND	0,00	40,00%	0,00%	
Astaldi Africa S.p.A.	Addis Abeba - Etiopia	EUR	1.033,00	100,00%	0,00%	
Astaldi Bayindir Joint Venture	Ilkadam Sokak, 19 Gaziommpasa- Ankara - Turchia	---	0,00	50,00%	0,00%	
Astaldi-Caldart AS.CAL. S.c.r.l. In Liquidazione	Via Giovanni Pacini, 12 - Palermo - Italia	EUR	46.800,00	60,00%	0,00%	
Astaldi-Ecuador S.A.	Portugal 617 y 6 de Diciembre - Guayaquil - Ecuador	ECS	3.000.000,00	20,00%	0,00%	
Astaldi-Sarantopulos Joint Venture	Grecia	---	0,00	14,00%	0,00%	
Astaldi-Thiess J.O.	C. C. E. 412-Jl.Raya Kko- Cilandak - Jakarta - Indonesia	---	0,00	50,00%	0,00%	
Avola S.c.r.l. In Liquidazione	Via G.V. Bona, 65 - Roma - Italia	EUR	10.200,00	50,00%	0,00%	
Blufi 1 S.c.r.l. In Liquidazione	Zona Industriale - Agrigento - Italia	EUR	25.823,00	32,00%	0,00%	
Bocca di Malamocco S.c.r.l.	Via Salaria, 1039 - Roma - Italia	EUR	30.987,00	0,010%	0,00%	
Bussentina S.c.r.l. In Liquidazione	Via G.V. Bona, 65 - Roma - Italia	EUR	25.500,00	78,80%	0,00%	
CC.N S.c.r.l. In Liquidazione	Via Clauzetto, 12 - Roma - Italia	EUR	41.200,00	12,50%	0,00%	
C.E.I.T.R.A.L. In Liquidazione	Via Carlo Pisacane, 2 - Carpi - Italia	EUR	10.000,00	31,00%	0,00%	
C.F.C. S.c.r.l.	Via Privata D. Giustino, 3/A - Napoli - Italia	EUR	45.900,00	0,010%	0,00%	
C.F.M. S.c.r.l. In Liquidazione	Via Privata D. Giustino, 3/A - Napoli - Italia	EUR	41.317,00	50,00%	0,00%	
Carnia S.c.r.l. In Liquidazione	Via G.V. Bona, 65 - Roma - Italia	EUR	45.900,00	33,00%	0,00%	
COMENA S.c.r.l.	Via Morghen, 36 - Napoli - Italia	EUR	20.658,00	70,432%	0,00%	
CO.NO.CO. S.c.r.l.	Via G.V. Bona, 65 - Roma - Italia	EUR	25.500,00	80,00%	0,00%	
Co.Sa.Vi.D. S.c.r.l.	Carini - Contrada Foresta Z.I. - Palermo - Italia	EUR	25.500,00	0,010%	0,00%	
Cogital S.c.r.l. In Liquidazione	Viale Italia, 1 - Milano - Italia	EUR	60.044,00	50,00%	0,00%	
Colli Albani S.c.r.l. In Liquidazione	Via G.V. Bona, 65 - Roma - Italia	EUR	25.500,00	60,00%	0,00%	
Consorcio Astaldi - C.B.I.	Av. Iturralde 1308 Esquina San Salvador - La Paz - Bolivia	US\$	100.000,00	60,00%	0,00%	
Consorcio Astaldi Centroca	C.C.C. Tamaraco Ira. Etapa Piso 6 Of. 620 - Caracas - Venezuela	NIC	10.000,00	0,00%	99,500%	Astaldi de Venezuela
Consorcio Corintur-Astaldi - Venezuela	C.C.C.T. Ira Etapa Piso 1 of. 107- Chuao - Caracas - Venezuela	---	0,00	20,00%	0,00%	

Consorzio Conty Medio - Venezuela	Avda Andres Bello, Ed. Atlantic Piso 7, Ofic. 1-7 - Venezuela	US\$	40.000,00	28,300%	0,000%	
Consorzio Dei	Via San Nazaro, 19 - Genova - Italia	EUR	26.000,00	0,000%	35,000%	I.T.S. SpA
Consorzio Ghella-Astaldi & Associads	Santo Domingo - Repubblica Dominicana	RDS	300.000,00	33,300%	0,000%	
Consorzio Ghella-Astaldi-WTC	Repubblica Dominicana	EUR	0,00	33,300%	0,000%	
Consorzio Grupo Conty - Proyectos y Obras de Ferrocarriles	CCC Tamancoco Etapa Piso 6 Of.620 Chuno - Caracas - Venezuela	VEB	0,00	32,330%	0,000%	
Consorzio A.R.Z. - Astaldi-R.I.C. - ZAIRE In Liquidazione	Via G.V. Bona, 65 - Roma - Italia	EUR	25.823,00	1,000%	99,000%	R.I.C. SpA
Consorzio Asse Sangro In Liquidazione	Via della Fonte di Fauno, 2/A bis - Roma - Italia	EUR	464.811,00	4,762%	0,000%	
Consorzio Astaldi-CMB. Due In Liquidazione	Via G.V. Bona, 65 - Roma - Italia	EUR	10.329,00	99,998%	0,000%	
Consorzio Astaldi-Federici-Todini	Via G.V. Bona, 65 - Roma - Italia	EUR	46.481,00	33,330%	0,000%	
Consorzio Astaldi-Federici-Todini Kranis	Via G.V. Bona, 65 - Roma - Italia	EUR	100.000,00	49,998%	0,000%	
Consorzio Astaldi-ICE	Av. Libertador Bolivar, 1842 - Cochabamba - BOLIVIA	---	0,00	50,000%	0,000%	
Consorzio Bonifica Lunghezza - C.B.L.	Via Calderon de la Barca, 87 - Roma - Italia	EUR	10.000,00	49,000%	0,000%	
Consorzio C.I.R.	Via Salaria, 1039 - Roma - Italia	EUR	15.492,00	33,300%	0,000%	
Consorzio C.I.R.C.	Via G.V. Bona, 65 - Roma - Italia	EUR	51.000,00	25,000%	0,000%	
Consorzio Carina	Via G.V. Bona, 65 - Roma - Italia	EUR	51.646,00	33,000%	0,000%	
Consorzio Centro Uho	C.so Vittorio Emanuele, 130 - Napoli - Italia	EUR	154.937,00	2,000%	0,000%	
Consorzio Co.Fe.Sar.	Viale Liegi, 26 - Roma - Italia	EUR	51.646,00	30,000%	0,000%	
Consorzio Cogitau S.c.n.c. In Liquidazione	Via G.V. Bona, 65 - Roma - Italia	EUR	61.975,00	38,100%	0,000%	
Consorzio CONCILL. In Liquidazione	Via Passeggiata di Ripetta, 35 - Roma - Italia	EUR	10.329,00	0,000%	50,000%	I.T.S. SpA
Consorzio Corsamo	Via Napoli, 329 - Castellammare di Stabia (NA) - Italia	EUR	20.658,00	25,000%	0,000%	
Consorzio Corsavia S.c.n.c. In Liquidazione	Via G.V. Bona, 65 - Roma - Italia	EUR	20.658,00	25,000%	0,000%	
Consorzio Dipenta Sp.A. - Ugo Vitolo In Liquidazione	Via Chiatamone, 57 - Napoli - Italia	EUR	2.582,00	50,000%	0,000%	
Consorzio Europeo Armamento Alta Velocità	Via G.V. Bona, 65 - Roma - Italia	EUR	206.583,00	0,000%	24,524%	R.I.C. SpA
Consorzio Ferrofir	Via Ortrone, 2/g - Roma - Italia	EUR	30.987,00	66,666%	0,000%	
Consorzio Ferroviario Vesuviano	Via Argine, 425 - Napoli - Italia	EUR	154.937,00	0,000%	0,000%	
Consorzio Galileo S.c.r.l.	Via Francesco Petrarca, 22/A - Roma - Italia	EUR	10.000,00	40,000%	0,000%	
Consorzio G.I.It. In Liquidazione	Via Privata D. Giustino, 3/A - Napoli - Italia	EUR	2.582,00	50,000%	0,000%	
Consorzio Groupement Lesi-Dipenta	Via Indonesia, 100 - Roma - Italia	EUR	258.228,00	0,010%	0,000%	
Consorzio I.R.S.A.	Via Argine, 425 - Napoli - Italia	EUR	0,00	0,000%	50,000%	R.I.C. SpA
Consorzio Inau In Liquidazione	Viale Cesare Pavese, 205 - Roma - Italia	EUR	77.469,00	40,630%	0,000%	
Consorzio Iricav Due	Via F. Tovaglieri, 413 - Roma - Italia	EUR	510.000,00	32,990%	0,000%	
Consorzio Iricav Uno	Via F. Tovaglieri, 413 - Roma - Italia	EUR	520.000,00	27,910%	0,000%	
Consorzio Ital.Co.Cer.	Piazza Buenos Aires, 5 - Roma - Italia	EUR	51.600,00	30,000%	0,000%	
Consorzio Italvenezia	Via Salaria, 1039 - Roma - Italia	EUR	77.450,00	25,000%	0,000%	
Consorzio IIS-Lotti-Geoconsult	Municipio del Distrito Central - Tegucigalpa - Honduras	---	0,00	0,000%	31,250%	I.T.S. SpA
Consorzio L.A.R.	Via Palestro, 30 - Roma - Italia	EUR	206.583,00	29,410%	0,000%	
Consorzio Metrofir	Viale Liegi, 26 - Roma - Italia	EUR	25.823,00	33,320%	0,000%	
Consorzio Novocen	Via Oraz, 143 - Napoli - Italia	EUR	51.640,00	40,760%	0,000%	
Consorzio Olbia Mare In Liquidazione	Via G. V. Bona, 65 - Roma - Italia	EUR	15.494,00	72,500%	0,000%	
Consorzio Palasport In Liquidazione	Viale Italia, 1 - Sesto S. Giovanni (MI) - Italia	EUR	51.645,00	12,222%	0,000%	
Consorzio Qilat	Corso Carlo Marx, 19 - Misterbianco (CT) - Italia	EUR	10.327,00	40,000%	0,000%	
Consorzio Recchi Sp.A. - Astaldi Sp.A.	Via Salaria, 1039 - Roma - Italia	EUR	51.646,00	50,000%	0,000%	
Consorzio Rouca d'Evandro	Via Salaria, 1039 - Roma - Italia	EUR	61.975,00	40,000%	0,000%	
Consorzio Schema Idrico Calabria Settentrionale In Liquidazione	Via Nobel, 2 - Parma - Italia	EUR	61.975,00	33,000%	0,000%	
Consorzio Tagliamento	Via G.V. Bona, 101/C - Roma - Italia	EUR	154.937,00	15,000%	0,000%	
Consorzio Team	Viale Sarca, 336 - Milano - Italia	EUR	45.900,00	11,111%	0,000%	
Consorzio TR.A.D.E.C.I.V.	Via G. Verdi, 35 - Napoli - Italia	EUR	154.937,00	17,727%	0,000%	
Consorzio Tre Fontane Nord In Liquidazione	Via G.V. Bona, 65 - Roma - Italia	EUR	15.494,00	33,333%	0,000%	
Cospe S.c.r.l.	Via G. V. Bona, 65 - Roma - Italia	EUR	10.200,00	100,000%	0,000%	
Costruttori Romani Riuniti Grandi Opere Sp.A. In Liquidazione	Via P. Stanislao Mancini, 2 - Roma - Italia	EUR	5.164.568,00	1,000%	0,000%	
Costruzione Invaso Vetto COINVE S.c.r.l. In Liquidazione	Borgo Felino, 51 - Parma - Italia	EUR	10.329,00	40,000%	0,000%	
D.G.M. S.r.l. In Liquidazione	Via Toma, 58 - Bari - Italia	EUR	153.000,00	19,960%	0,000%	
D.I.S.A. Disinguamento Sarno S.c.r.l. In Liquidazione	Viale Italia, 1 - Sesto S. Giovanni (MI) - Italia	EUR	50.490,00	33,230%	0,000%	
Diga di Archiario S.c.r.l. In Liquidazione	Via G.V. Bona, 65 - Roma - Italia	EUR	35.700,00	100,000%	0,000%	
Diga di Blufi S.c.r.l.	Via G.V. Bona, 65 - Roma - Italia	EUR	45.900,00	50,000%	0,000%	
DIPA S.c.r.l. In Liquidazione	Via G.V. Bona, 65 - Roma - Italia	EUR	10.200,00	100,000%	0,000%	
DP2M S.c.r.l. In Liquidazione	Via G.V. Bona, 65 - Roma - Italia	EUR	10.200,00	72,000%	0,000%	
Eco Po Quattro S.c.r.l.	Via G.V. Bona, 65 - Roma - Italia	EUR	25.500,00	80,000%	0,000%	
Ecosamo S.c.r.l.	Viale Italia, 1 - Sesto S. Giovanni (MI) - Italia	EUR	50.490,00	33,334%	0,000%	
Ferapri S.c.p.A.	Via Feliciano Scarpellini, 20 - Roma - Italia	EUR	139.320,00	40,000%	0,000%	
Fiorbis S.c.r.l. in Liquidazione	Viale Sarca, 336 - Milano - Italia	EUR	46.481,00	99,980%	0,000%	
Fondazione Accademia Nazionale di S. Cecilia	Via Vittoria, 6 - Roma - Italia	EUR	0,00	0,000%	0,000%	
Forum S.c.r.l.	Via G.V. Bona, 65 - Roma - Italia	EUR	51.000,00	59,990%	0,000%	
Fosso Carra S.c.r.l. In Liquidazione	Via G.V. Bona, 65 - Roma - Italia	EUR	25.500,00	32,000%	0,000%	
Fusaro S.c.r.l.	Via Privata D. Giustino 3/A - Napoli - Italia	EUR	10.200,00	0,010%	0,000%	
G.G.O. S.c.r.l. In Liquidazione	Zona Industriale - Agrigento - Italia	EUR	25.500,00	10,000%	0,000%	
Gir S.c.r.l. In Liquidazione	Via G.V. Bona, 65 - Roma - Italia	EUR	45.900,00	36,000%	0,000%	
Groupement Astaldi - Italstrade - El Hajji-Hour	Morocco	---	0,00	10,000%	50,000%	Italstrade Sp.A
Groupement Astaldi SpA - Astaldi International Ltd Gibuti	B.P. 4230 - Djibouti - Gibuti	US\$	0,00	60,000%	40,000%	Astaldi International Ltd
Groupement Cir Sp.A	Via Agrigento, 5 - Roma - Italia	EUR	156.000,00	0,000%	33,330%	Italstrade Sp.A
Groupement Eurolep	Shiffhandstrasse, 35 - Aron 5000 - Svizzera	CHF	100.000,00	22,000%	0,000%	
Groupement Italgisys	Angle Boulevard de la Resistance et Rue de Puissieux - Cersblanca -	MAD	207.014.000,00	0,000%	40,000%	Italstrade Sp.A
Holding Eléctrica Centroamericana Sp.A. - (Heca Sp.A.) In Liquidazione	Via G.V. Bona, 65 - Roma - Italia	EUR	100.000,00	50,000%	0,000%	
Hydro Honduras S.A.	Ap.3199, Salda Norte Blvd. Fuerzas Armadas - El Carriza 1 - Tegucig	HNL	35.440.000,00	8,830%	11,445%	HECASPA
I.F.C. Due S.c.r.l. In Liquidazione	Via G. V. Bona, 65 - Roma - Italia	EUR	45.900,00	99,990%	0,000%	
I.F.C. S.c.r.l. In Liquidazione	Via G. V. Bona, 65 - Roma - Italia	EUR	45.900,00	66,660%	0,000%	

IAC Joint Venture	17F - 2, No.6 Min Chuan 2 Rad., - Chen Chen - Taiwan	---	0,00	45,000%	0,000%	
Imprese Riunite Genova S.c.r.l. In Liquidazione	Via A. Gramsci, 20 - Genova - Italia	EUR	25.500,00	16,100%	0,000%	
Imprese Riunite Genova Seconda S.c.r.l. In Liquidazione	Via Serra, 2/9 - Genova - Italia	EUR	25.000,00	16,100%	0,000%	
Irimuse S.c.r.l.	Via Salaria, 1039 - Roma - Italia	EUR	619.745,00	0,100%	0,000%	
Isclero S.c.r.l. In Liquidazione	Via G.V. Bona, 65 - Roma - Italia	EUR	12.000,00	31,170%	0,000%	
Italsagi Sp. Zo. O.	Ul. Powstancow - Katowice - Polonia	PLN	100.000.000,00	0,000%	34,000%	Italstrade S.p.A.
Italstrade CCCF Jv Bucaresti Srl	Gheorghe Manu, 20 Sector 1 - Bucarest - Romania	LEI	2.000.000,00	0,000%	55,000%	Italstrade S.p.A.
Leonardo 2000 S.c.r.l.	Via Carlo Pesenti, 121/123 - Roma - Italia	EUR	10.200,00	7,500%	0,000%	
Linea A S.c.r.l.	Via G.V. Bona, 65 - Roma - Italia	EUR	25.500,00	100,000%	0,000%	
MN Metropolitana di Napoli Sp.A.	Via Galileo Ferraris 101 - Napoli - Italia	EUR	3.655.397,00	22,620%	0,000%	
Marsico Nuovo S.c.r.l.	Via Dora, 2 - Roma - Italia	EUR	10.200,00	25,000%	0,000%	
ME:SA S.c.r.l. In Liquidazione	Via della Cooperazione, 30 - Bologna - Italia	EUR	40.800,00	25,000%	0,000%	
Messina Stadio S.c.r.l.	Via G.V. Bona, 65 - Roma - Italia	EUR	45.900,00	33,330%	0,000%	
Metrogenova S.c.r.l.	Via Antonio Gramsci, 20 - Genova - Italia	EUR	25.500,00	16,510%	0,000%	
Metroveneta S.c.r.l.	Piazza Castello, 16 - Padova - Italia	EUR	25.500,00	50,000%	0,000%	
Monte Vesuvio S.c.r.l.	Viale Italia, 1 - Sesto S. Giovanni (MI) - Italia	EUR	45.900,00	50,000%	0,000%	
Montedil-Astaldi Sp.A. (MONTAST) In Liquidazione	Via G.V. Bona, 65 - Roma - Italia	EUR	408.000,00	100,000%	0,000%	
Mormanno S.c.r.l. In Liquidazione	Via G.V. Bona, 65 - Roma - Italia	EUR	10.200,00	74,900%	0,000%	
N.P.F. - Nuovo Polo Fieristico S.c.r.l.		EUR	40.000,00	50,000%	0,000%	
Napoli Porto S.c.r.l.	Via G. Verdi, 35 - Napoli - Italia	EUR	10.328,00	15,000%	0,000%	
NO.VI.FIN. Nova Via Fininat Industries S.c.r.l.	Riviera di Chiaia, 72 - Napoli - Italia	EUR	10.329,00	0,010%	0,000%	
Nova Metro S.c.r.l.	Via Montello, 10 - Roma - Italia	EUR	40.800,00	20,000%	0,000%	
Palese Park S.r.l.	Via G.V. Bona, 65 - Roma - Italia	EUR	1.020.000,00	99,000%	0,000%	
Pantano S.c.r.l.	Via Montello, 10 - Roma - Italia	EUR	40.800,00	10,000%	0,000%	
Parking Puccini S.c.r.l. In Liquidazione	Viale Italia, 1 - Sesto S. Giovanni (MI) - Italia	EUR	45.900,00	50,000%	0,000%	
Pavimental Sp.A.	Piazza Ferdinando De Lucia, 15 - Roma - Italia	EUR	4.711.515,00	1,303%	0,000%	
Pegaso S.c.r.l.	Via F. Tovaglieri, 17 - Roma - Italia	EUR	260.000,00	43,750%	0,000%	
Piana di Licata S.c.r.l. In Liquidazione	Via G. V. Bona, 65 - Roma - Italia	EUR	10.200,00	35,000%	0,000%	
Piceno S.c.r.l. In Liquidazione	Viale Italia, 1 - Sesto S. Giovanni (MI) - Italia	EUR	10.200,00	50,000%	0,000%	
Platanos Sarantopulos Joint Venture	Grecia	---	0,00	14,450%	0,000%	
Plus S.r.l.	Via del Tritone, 53 - Roma - Italia	EUR	765.000,00	11,640%	0,000%	
Pont Ventoux S.c.r.l.	Via G.V. Bona, 65 - Roma - Italia	EUR	51.000,00	56,250%	0,000%	
Portovesme S.c.r.l.	Via G.V. Bona, 65 - Roma - Italia	EUR	25.500,00	80,000%	0,000%	
Principe Amedeo S.c.r.l. In Liquidazione	Via G.V. Bona, 65 - Roma - Italia	EUR	10.200,00	50,000%	0,000%	
Priolo Siracusa S.c.r.l.	Piazza Velasca, 4 - Milano - Italia	EUR	11.000,00	20,000%	0,000%	
Quattro Venti S.c.r.l.	Via G.V. Bona, 65 - Roma - Italia	EUR	51.000,00	60,000%	0,000%	
Raggruppamento Astaldi-Vianini In Liquidazione	S.P. per Fisciano Km 1 - Fisciano (SA) - Italia	EUR	25.823,00	50,000%	0,000%	
Roma Lido S.c.r.l.	Via Carlo Pesenti, 121/123 - Roma - Italia	EUR	10.200,00	19,115%	0,000%	
Roma Sud S.c.r.l. In Liquidazione	V.le Dell'Astronomia, 9 - Roma - Italia	EUR	10.200,00	31,000%	0,000%	
Romaiport S.c.r.l.	Via G.V. Bona, 65 - Roma - Italia	EUR	10.200,00	0,000%	63,890%	Italstrade S.p.A.
S. Filippo S.c.r.l. In Liquidazione	Via G.V. Bona, 65 - Roma - Italia	EUR	10.200,00	80,000%	0,000%	
S. Leonardo S.c.r.l. In Liquidazione	Via G.V. Bona, 65 - Roma - Italia	EUR	10.200,00	51,000%	0,000%	
S.A.A.L.P. S.n.c. In Liquidazione	Via Boncompagni, 47 - Roma - Italia	EUR	51.646,00	30,000%	0,000%	
S.A.C.E.S. S.r.l. In Liquidazione	Via G.V. Bona, 65 - Roma - Italia	EUR	26.000,00	37,000%	0,000%	
S.E.I.S. Sp.A.	Via Monte Santo, 1 - Roma - Italia	EUR	3.877.500,00	48,330%	0,000%	
Sa.Di.Pe. S.c.r.l. In Liquidazione	Via Della Dataria, 22 - Roma - Italia	EUR	40.800,00	49,950%	0,000%	
Salgit S.r.l.	Via della Dataria, 22 - Roma - Italia	EUR	10.200,00	0,000%	33,000%	Italstrade S.p.A.
Santangelo S.c.r.l. In Liquidazione	Via G.V. Bona, 65 - Roma - Italia	EUR	51.000,00	45,000%	0,000%	
Satalgec 1K In Liquidazione	B.P. 8734 - Kinshasa - Congo	ZRZ	0,00	28,000%	7,000%	Astaldi International Ltd.
Satalgec Association Momentané in Liquidazione	Repubblica Democratica del Congo	BEF	570.000,00	28,000%	7,000%	Astaldi International Ltd.
Silva S.r.l. In Liquidazione	Via Monte Santo, 1 - Roma - Italia	EUR	15.300,00	99,000%	0,000%	
SOGE:DEP. S.r.l. In Liquidazione	Via dell'Astronomia, 9 - Roma - Italia	EUR	20.658,00	22,840%	0,000%	
So.Gr.Es. S.c.p.a. In Liquidazione	Via Agnello, 19 - Milano - Italia	EUR	129.000,00	25,000%	0,000%	
Spluga Domani Sp.A.	Via del Crotto, 52 - Campodolcino - Italia	EUR	7.426.250,00	0,710%	0,000%	
Susa Dora Quattro S.c.r.l.	Via G.V. Bona, 65 - Roma - Italia	EUR	51.000,00	90,000%	0,000%	
Tangenziale Seconda S.c.r.l. In Liquidazione	Piazza Velasca, 2 - Milano - Italia	EUR	45.900,00	42,730%	0,000%	
TECRO S.c.r.l. In Liquidazione	Via G.V. Bona, 65 - Roma - Italia	EUR	10.200,00	100,000%	0,000%	
Todaro S.r.l. In Liquidazione	Via Giovanni Pacini, 12 - Palermo - Italia	EUR	233.580,00	0,000%	88,285%	R.I.C. Sp.A.
Toledo S.c.r.l.	Via Morghen, 36 - Napoli - Italia	EUR	50.000,00	90,394%	0,000%	
Transeuropiska Autocesta D.o.o.	Maksimirska 120/III 10000 - Zagabria - Croazia	HRK	49.019.600,00	49,000%	0,000%	
Tri.Ace. S.c.a.r.l.	Via G.V. Bona, 65 - Roma - Italia	EUR	45.900,00	80,000%	0,000%	
Truncu Reale S.c.r.l.	Via G.V. Bona, 65 - Roma - Italia	EUR	30.600,00	34,000%	0,000%	
V.A.S.CO. Imprese Riunite	Via Montello, 10 - Roma - Italia	EUR	51.646,00	29,000%	0,000%	
Val Pola S.c.r.l. In Liquidazione	Viale Sarca, 336 - Milano - Italia	EUR	46.481,00	35,000%	0,000%	
Valle Caudina S.c.r.l.	Via G.V. Bona, 65 - Roma - Italia	EUR	50.000,00	39,180%	0,000%	
Vesuviana Strade S.c.r.l.	Via G.V. Bona, 65 - Roma - Italia	EUR	45.900,00	30,000%	0,000%	
Viadotti di Courmayeur S.c.r.l.	Via G.V. Bona, 65 - Roma - Italia	EUR	10.200,00	66,670%	0,000%	
Viadotto Fadalto S.c.r.l. In Liquidazione	Viale Sarca, 336 - Milano - Italia	EUR	51.129,00	80,000%	0,000%	

PROSPETTO DEI MOVIMENTI NEI CONTI DEL PATRIMONIO NETTO

	Capitale Sociale	Riserva da sovrapprezzi o azioni	Riserva di rivalutazione ex legge 7/2/83	Riserva Legale	Riserva per azioni proprie in portafoglio	Riserva (disavanzo) da conversione	Riserva straordinaria	riserva per rischi speciali	Differenze da traduzione Euro	Utili (perdite) portati a nuovo	Utile (perdita) dell'esercizio	Capitale e Riserve di terzi	Totale patrimonio netto
Saldo al 31 dicembre 2001	58.421	8.757	14	4.962	361	20.413	6.506	798	(2)	17.825	30.027	6	148.088
Aumento Capitale Sociale	20.300	42.630											62.930
Aumento gratuito di Capitale	4.883	(4.883)											
Conversione prestito obbligazionario	14.821	21.332											36.153
Giroconto risultato				1.662			18.186			(2.771)	(19.848)		(2.771)
Distribuzione dividendi											(13.403)		(13.403)
Effetti derivanti dalla scissione													
Effetti derivanti dalla conversione in Euro												16	(15.143)
Variazione della riserva (disavanzo) da conversione						(15.159)							
Altre variazioni			258		(361)		361				3.224	904	4.386
Risultato dell'esercizio											9.316	(367)	8.949
Saldo al 30 giugno 2002	98.425	67.836	272	6.624		5.254	25.053	798	(2)	15.054	9.316	559	229.189

PROSPETTO DI RACCORDO DEL PATRIMONIO NETTO E DEL RISULTATO

(in euro/000)

	<u>Patrimonio netto</u>	<u>Risultato d'esercizio</u>	<u>Patrimonio netto</u>	<u>Risultato d'esercizio</u>
Patrimonio netto e risultato d'esercizio come riportati nel bilancio della controllante (al netto della riserva di conversione)	219.222	8.366	125.176	33.237
Riserva di conversione	5.254		20.413	
Eliminazione del valore di carico delle partecipazioni consolidate:				
- differenza tra valore di carico e valore pro quota del patrimonio netto	(2.235)		(2.213)	
- risultati pro quota conseguiti dalle partecipate	6.157	6.157	(8.278)	(8.278)
- differenza da consolidamento	(214)		(214)	(214)
Eliminazione degli effetti di operazioni compiute tra società consolidate:				
- utili su operazioni intragruppo	(3.013)	-	(4.788)	(1.883)
- ammortamenti su vendite intragruppo	51	51	803	803
- stanziamento perdite su società consolidate	6.070	1.407	21.918	14.249
- dividendi da società consolidate	(7.454)	(7.454)	(8.737)	(8.737)
Contabilizzazione leasing secondo la metodologia finanziaria	4.792	789	4.003	850
Patrimonio netto e risultato d'esercizio di pertinenza del gruppo	228.630	9.316	148.083	30.027
Capitale e riserve di pertinenza di terzi	559	(368)	6	417
Patrimonio netto e risultato di esercizio come riportati nel bilancio consolidato	<u>229.189</u>	<u>8.948</u>	<u>148.089</u>	<u>30.444</u>

RENDICONTO DEI FLUSSI DI CASSA

<i>in Euro/000</i>	30/06/2002	31/12/2001
Attività di esercizio		
Utile netto di gruppo	9.316	30.027
Imposte anticipate	0	(20.655)
Ammortamenti immobilizzazioni materiali	5.278	11.849
Ammortamenti immobilizzazioni immateriali	5.165	24.371
Accantonamento ai fondi rischi ed oneri e svalutazioni partecipazioni	11.290	65.045
Accantonamenti per fondo trattamento fine rapporto	3.466	3.441
Accantonamento fondo svalutazione crediti	14.327	10.350
Minusvalenze su cessioni di attivo immobilizzato	734	968
Plusvalenze su cessioni di attivo immobilizzato	(2.528)	(22.248)
Subtotale	47.048	103.148
Utilizzo fondo rischi ed oneri	(20.466)	(28.045)
Utilizzo fondo trattamento fine rapporto	(1.739)	(7.132)
Diminuzione (aumento) delle rimanenze	3.909	32.384
Diminuzione (aumento) dei lavori in corso	(72.723)	15.087
Diminuzione (aumento) dei crediti commerciali	34.633	26.836
Diminuzione (aumento) delle altre attività	(20.865)	(48.360)
(Diminuzione) aumento degli acconti	26.790	(19.637)
(Diminuzione) aumento dei debiti verso fornitori	(6.497)	16.566
(Diminuzione) aumento delle altre passività	(12.154)	(11.348)
Effetto netto scissione		(15.087)
Effetto netto variazione area di consolidamento	(3.652)	(8.034)
Flusso monetario da attività di esercizio	a) (25.716)	56.378
Attività di investimento		
Acquisto di immobilizzazioni materiali (leasing inclusi)	(33.720)	(12.794)
Incremento delle immobilizzazioni immateriali	(12.184)	(18.359)
Realizzi da cessione di immobilizzazioni materiali	11.752	37.697
(Acquisto) Cessione partecipazioni	(16.372)	(18.075)
Effetto netto scissione		15.190
Effetto netto variazione area di consolidamento	671	16.553
Flusso monetario da attività di investimento	b) (49.853)	20.212
Attività di finanziamento		
Incremento (decremento) debiti a breve verso banche e finanziatori	(69.202)	2.964
Saldo netto finanziamenti ottenuti (rimborsati) nell'esercizio	(49.543)	(43.390)
Pagamento dividendi	(13.403)	(4.616)
Emissione prestito obbligazionario	150.000	
Rimborso prestito obbligazionario		(3.615)
Aumenti di capitale	62.930	
Flusso monetario da attività di finanziamento	c) 80.782	(48.657)
Effetto della variazione dell'area di consolidamento		
Variazione del patrimonio netto di terzi	553	(1.208)
Effetto scissione		(103)
Altre variazioni	711	(327)
Variazione della riserva di conversione	(15.159)	(4.912)
Variazione nelle riserve di conversione e consolidamento	d) (13.895)	(6.550)
Flusso disponibilità liquide dell'esercizio	a)+b)+c)+d) (8.682)	21.383
Disponibilità liquide all'inizio dell'esercizio	176.442	155.059
Disponibilità liquide alla fine dell'esercizio	167.760	176.442
Flusso disponibilità liquide dell'esercizio	(8.682)	21.383

Valori espressi in Euro/000

30/06/2002

31/12/2001

STATO PATRIMONIALE

ATTIVO

A) <u>Crediti verso Soci per versamenti ancora dovuti:</u>	---	---
B) <u>Immobilizzazioni:</u>		
<i>I - Immobilizzazioni immateriali :</i>		
1) Costi di impianto e di ampliamento	8.730	2.153
3) Diritti di brevetto industriale e diritti di utilizzazione delle opere	596	744
4) Concessioni, licenze, marchi e diritti simili	568	568
6) Immobilizzazioni in corso e acconti	---	316
7) Altre :		
a) Costi di installazione cantiere	8.737	8.578
b) Costi di elaborazione gare	1.778	1.349
c) Altre	21.332	22.172
Totale Altre	<u>31.847</u>	<u>32.100</u>
<i>Totale I - Immobilizzazioni immateriali</i>	41.741	35.881
<i>II - Immobilizzazioni materiali:</i>		
1) Terreni e fabbricati	5.314	5.336
2) Impianti e macchinario		
a) Impianti specifici	16.885	6.717
b) Impianti generici	4.303	3.923
c) Natanti	4	15
Totale impianti e macchinario	<u>21.192</u>	<u>10.655</u>
3) Attrezzature industriali e commerciali		
a) Escavatori, pale, automezzi pesanti	12.520	4.732
b) Automezzi leggeri, navi	2.377	1.553
c) Attrezzatura varia e minuta	647	351
d) Costruzioni leggere	877	782
e) Casseformi e palancole metalliche	627	419

	Totale Attrezz.ind.li e comm.li	17.048	7.838
4) Altri beni			
a) Mobili, arredi e macchine d'ufficio		909	797
b) Macchine e sistemi d'ufficio elettronici		923	926
c) Beni gratuitamente devolvibili		2.466	2.504
	Totale Altri beni	4.298	4.228
5) Immobilizzazioni in corso e acconti		3.644	1.079
	<i>Totale II - Immobilizzazioni materiali</i>	51.496	29.135
<i>III- Immobilizzazioni finanziarie</i>			
1) Partecipazioni in:			
a) Imprese controllate		38.793	36.820
b) Imprese collegate		9.959	9.992
c) Altre imprese		2.106	2.106
	Totale Partecipazioni	50.858	48.918
2) Crediti :			
a) Verso imprese controllate		17.289	20.580
b) Verso imprese collegate		10.263	8.092
d) Verso altri		22.932	23.718
e) Verso altre partecipate		1.680	979
	Totale Crediti	52.164	53.369
4) Azioni proprie		---	361
	<i>Totale III - Immobilizzazioni finanziarie</i>	103.022	102.649
	Totale Immobilizzazioni B)	196.259	167.665
C) <u>Attivo circolante :</u>			
<i>I - Rimanenze</i>			
1) Materie prime, sussidiarie e di consumo		18.852	14.016
2) Prodotti in corso di lavorazione e semilavorati		---	---
3) Lavori in corso su ordinazione		261.900	195.623
4) Prodotti finiti e merci		2.994	11.313

6) Beni e materiali viaggianti	7.555	2.827
<i>Totale I - Rimanenze</i>	291.301	223.779
<i>II - Crediti</i>		
1) Verso Clienti		
Esigibili entro l'esercizio successivo	133.484	126.339
Oltre l'esercizio successivo	994	4.484
Totale Crediti verso clienti	134.478	130.823
2) Verso imprese controllate	57.238	81.352
3) Verso imprese collegate	39.999	32.911
4) Verso Controllanti	10	5
5) Verso altri		
a) Erario	53.645	56.940
b) Personale	733	835
c) Enti previdenziali	1.207	1.546
d) Depositi cauzionali		
1) - Esigibili Oltre l'esercizio successivo	751	696
e) Altre imprese partecipate	3.482	1.401
f) diversi	67.340	61.075
Totale verso altri	127.158	122.493
<i>Totale II - Crediti</i>	358.883	367.585
<i>III- Attività finanziarie che non costit. immobilizzazioni</i>		
6) Altri titoli	3.462	40.830
<i>IV- Disponibilità liquide</i>		
1) Depositi bancari e postali	144.673	120.864
3) Danaro e valori in cassa	318	153
<i>Totale IV - Disponibilità liquide</i>	144.991	121.017
Totale Attivo circolante C)	798.637	753.211
D) Ratei e risconti	5.932	1.743

TOTALE ATTIVO	1.000.828	922.619
PASSIVO		
A) <u>Patrimonio netto</u>		
I - Capitale	98.425	58.421
II - Riserva da soprapprezzo delle azioni	67.836	8.757
III - Riserve di rivalutazione	---	---
IV - Riserva legale	6.624	4.962
V - Riserva per azioni proprie in portafoglio	---	361
VI - Riserve statutarie	---	---
VII - Altre riserve		
1) Riserva o disavanzo da conversione	8.341	19.880
2) Riserva per rischi speciali	798	798
3) Riserva straordinaria	22.245	3.711
4) Riserva avanzo di fusione	14.930	14.930
5) Differenza da traduzione euro	-2	-2
	46.312	39.317
VIII - Utili (perdite) portate a nuovo	---	---
IX - Utile (perdita) dell'esercizio	8.366	33.237
Totale Patrimoni o netto A)	227.563	145.056
B) <u>Fondi per rischi ed oneri</u>		
3) Altri		
a) per rischi contrattuali	64.705	79.721
b) per rischi su partecipazioni	1.164	13.378
	65.869	93.099
C) <u>Trattamento di fine rapporto di lavoro subordinato</u>	9.642	7.804
D) <u>Debiti</u>		
2) Debiti per obbligazioni convertibili		
Oltre l'esercizio successivo	---	36.152
3) Debiti verso banche		

Entro l'esercizio successivo	73.229	146.693
Oltre l'esercizio successivo	43.339	90.941
Totale debiti verso banche	116.568	237.633
5) Acconti		
Entro l'esercizio successivo	36.078	26.940
Oltre l'esercizio successivo	51.286	36.600
Totale debiti per acconti	87.364	63.539
6) Debiti verso fornitori		
Entro l'esercizio successivo	127.932	119.499
Oltre l'esercizio successivo	3.463	3.308
Totale debiti verso fornitori	131.395	122.806
8) Debiti verso Imprese controllate	260.332	120.542
9) Debiti verso Imprese collegate	36.958	46.421
11) Debiti tributari	24.210	19.860
12) Debiti verso istituti di previdenza e di sicurezza	3.793	3.941
13) Altri debiti		
a) Altre imprese partecipate	7.169	4.487
b) Depositi e cauzioni		
1) Esigibili Oltre l'esercizio successivo	36	36
c) Verso il personale	8.855	7.719
d) Diversi	18.486	11.525
Totale Altri debiti	34.546	23.766
Totale Debiti D)	695.166	674.662
E) Ratei e risconti	2.588	1.998
TOTALE PASSIVO	1.000.828	922.619
CONTI D'ORDINE		
A) <u>Garanzie personali</u>		
1) Fidejussioni per aperture di credito		
a) - Verso controllate	71.680	58.602

b) - Verso collegate	57.361	81.542
c) - Verso terzi	18.506	19.812
Totale fidejuss.per aperture di credito	147.547	159.957
2) Fidejussioni per lavori		
a) - Verso controllate	218.878	144.169
b) - Verso collegate	632.115	706.357
c) - Verso terzi	386.193	375.551
Totale fidejuss.per lavori	1.237.186	1.226.078
3) Altre fidejussioni	130.887	139.888
Totale A)	1.515.620	1.525.923
B) <u>Altri conti d'ordine</u>		
1) - Beni di terzi in leasing	21.325	21.325
2) - Factors per rischio di regresso	88.790	148.929
Totale B)	110.115	170.253
D) <u>Fidejussioni di terzi in nostro favore</u>	17.772	17.772
TOTALE CONTI D'ORDINE	1.643.507	1.713.949

CONTO ECONOMICO

A) <u>Valore della produzione:</u>		
1) Ricavi delle prestazioni		
a) da appalti	243.113	627.281
2) Variaz.delle rim.di prodotti in corso di lav., semilav. e finiti	---	- 17.351
3) Variazioni dei lavori in corso su ordinazione	74.999	28.234
4) Incrementi Immobilizzazioni per lavori Interni	3.493	10.234
5) Altri ricavi e proventi	43.294	94.430
Totale A)	364.899	742.828
B) <u>Costi della produzione</u>		
6) Per materie prime, sussidiarie, di consumo e di	42.243	63.368
7) Per servizi	227.008	420.204
8) Per godimento beni di terzi	5.729	11.461

9) Per il personale		
a) Salari e stipendi	25.903	44.984
b) Oneri sociali	7.385	16.073
c) Trattamento di fine rapporto	3.138	2.772
e) Altri costi	2.634	6.731
Totale costo per il personale	39.060	70.559
10) Ammortamenti e svalutazioni		
a) Ammortamento delle immobilizz.immateriali	4.933	23.315
b) Ammortamento delle immobilizz.materiali	3.085	6.365
d) Svalutaz.dei crediti compresi nell'attivo circolante	14.327	10.186
Totale costo per ammortamenti e svalutazioni	22.345	39.866
11) Variaz.delle rim.mat.prime, suss., di cons. e merci	- 5.032	- 2.156
12) Accantonamento per rischi	3.987	42.258
14) Oneri diversi di gestione	10.856	27.181
T o t a l e B)	346.196	672.742
Differenza tra valore e costi della produzione (A-	18.703	70.087
C) <i>Proventi e oneri finanziari</i>		
15) Proventi da partecipazioni		
a) - da imprese controllate	6.188	7.756
b) - da imprese collegate	537	374
c) - da altre imprese	826	1.043
	7.551	9.172
16) Altri proventi finanziari		
d) Proventi diversi dai precedenti		
1) - da altri	9.334	13.900
	9.334	13.900
17) Interessi e altri oneri finanziari		
a) - verso imprese controllate	- 4.526	- - -
b) - verso altri per altri oneri finanziari	- 16.907	- 41.098

	- 21.433	- 41.098
Totale (15+16-17)	- 4.548	- 18.027
<i>D) Rettifiche di valore di attività finanziarie</i>		
19) Svalutazioni e Perdite		
a) di partecipazioni	---	- 17.205
b) di titoli iscritti nell'attivo circolante	---	- 2.056
<i>E) Proventi ed oneri straordinari</i>		
20) Proventi		
a) - proventi straordinari	3.250	7.785
21) Oneri		
a) - oneri straordinari	- 5.107	- 7.107
b) - Imposte esercizi precedenti	---	- 4.989
c) - minusvalenze straordinarie	---	- 253
Totale delle partite straordinarie (20-21)	- 1.857	- 4.565
Risultato prima delle imposte (A-B+-C+-D+-E)	12.298	28.234
22) Imposte sul reddito dell'esercizio		
- Imposte correnti	- 3.932	- 15.652
- Imposte anticipate	---	20.655
26) Utile (perdita) dell'esercizio	8.366	33.237

ASTALDI S.p.A.

Via Giulio Vincenzo Bona, 65

00156 Roma

Tel. 06 417 661

Fax. 06 417 66720

www.astaldi.com

Capitale Sociale Euro 98.424.900 i.v.

Partita IVA n. 00880281001

Registro Imprese n. 847/50 Roma - Codice Fiscale 00398970582

(già iscritta al predetto Registro al n. 847/50 - Tribunale di Roma)

R.E.A. n. 152353

**RELAZIONE DELLA SOCIETA' DI REVISIONE
SULLA REVISIONE CONTABILE LIMITATA DELLA
RELAZIONE SEMESTRALE AL 30 GIUGNO 2002 DELLA**

ASTALDI S.p.A

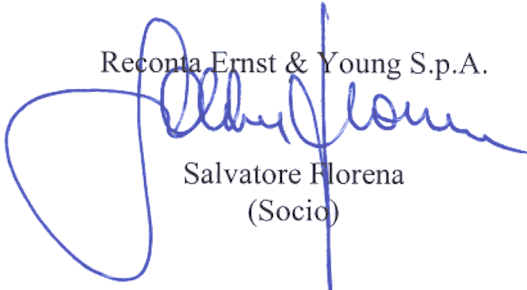
**RELAZIONE DELLA SOCIETA' DI REVISIONE
SULLA REVISIONE CONTABILE LIMITATA
DELLA RELAZIONE SEMESTRALE DELLA
ASTALDI S.p.A.**

**Agli Azionisti
della Astaldi S.p.A.**

1. Abbiamo effettuato la revisione contabile limitata dei prospetti contabili (stato patrimoniale consolidato e conto economico consolidato) e relative note esplicative ed integrative consolidate di gruppo contenuti nella relazione semestrale al 30 giugno 2002 della Astaldi S.p.A.. Abbiamo inoltre verificato la parte delle note esplicative ed integrative relativa alle informazioni sulla gestione ai soli fini della verifica della concordanza con la restante parte della relazione semestrale.
2. Il nostro lavoro è stato svolto secondo i criteri per la revisione contabile limitata raccomandati dalla Consob con Delibera n. 10867 del 31 luglio 1997. La revisione contabile limitata è consistita principalmente nella raccolta di informazioni sulle poste dei prospetti contabili e sull'omogeneità dei criteri di valutazione tramite colloqui con la direzione della Società e nello svolgimento di analisi di bilancio sui dati contenuti nei prospetti contabili. La revisione contabile limitata ha escluso procedure di revisione quali sondaggi di conformità e verifiche o procedure di validità delle attività e delle passività ed ha comportato un'estensione di lavoro significativamente inferiore a quella di una revisione contabile completa svolta secondo gli statuiti principi di revisione. Di conseguenza, diversamente da quanto effettuato sul bilancio consolidato, non esprimiamo un giudizio professionale di revisione sulla relazione semestrale.
3. Per quanto riguarda i dati comparativi relativi al bilancio consolidato dell'anno precedente, si fa riferimento alla nostra relazione emessa in data 8 marzo 2002.

4. Sulla base di quanto svolto, non siamo venuti a conoscenza di variazioni e integrazioni significative che dovrebbero essere apportate ai prospetti contabili ed alle relative note esplicative ed integrative identificati nel paragrafo 1. della presente relazione, per renderli conformi ai criteri di redazione della relazione semestrale previsti dall'articolo 81 del regolamento Consob approvato con Delibera n. 11971 del 14 maggio 1999 e successive modifiche.

Roma, 18 settembre 2002

Reconta Ernst & Young S.p.A.

Salvatore Florena
(Socio)